

Análisis de la Producción Industrial de Productos Farmacéuticos

(Datos enero 2025)

Marzo, 2025

La industria farmacéutica registró un fuerte rebote de la producción en enero, luego de haberse contraído 6,1% en 2024

Productos farmacéuticos y nivel general del IPI manufacturero.

Variaciones interanuales.

	2023	2024	ene-25
Industria farmacéutica	1,1%	-6,1%	+9,8%
Industria general	-1,7%	-9,4%	+7,1%

Fuente: elaboración propia en base a INDEC.

- La industria farmacéutica comienza el año con un **rebote interanual importante**, aunque se compara con un enero de 2024 muy flojo.

- La industria general también experimenta un **rebote lógico** por el mal comienzo de 2024.

La industria farmacéutica creció en 2023, incluso a una **mayor tasa que en 2022**.

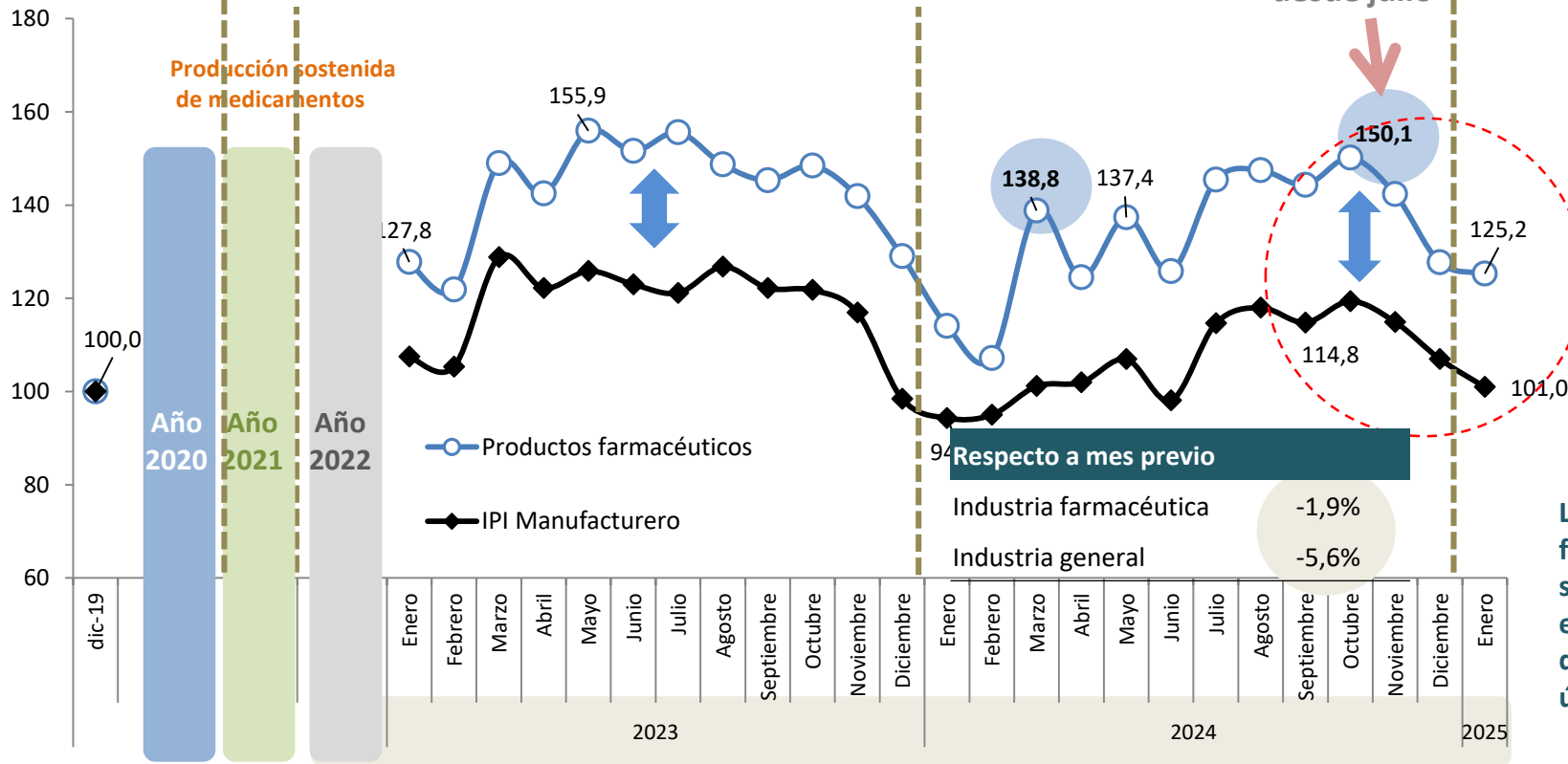
La **industria general** termina con una **contracción**, consolidando una tendencia de amesetamiento que se vivió durante todo el año 2023.

- La industria general acumuló una caída significativa en 2024, con un **comportamiento muy heterogéneo** entre los distintos sectores que la integran.

La caída estacional de la producción farmacéutica parece moderarse en 2025, con un nivel relativamente sostenido en enero

Productos farmacéuticos respecto al nivel general del IPI manufacturero.

Diciembre 2019 – enero 2025. Índice base Dic 2019 = 100.



La producción farmacéutica experimenta una caída estacional usual, aunque de menos cuantía respecto de los años previos.

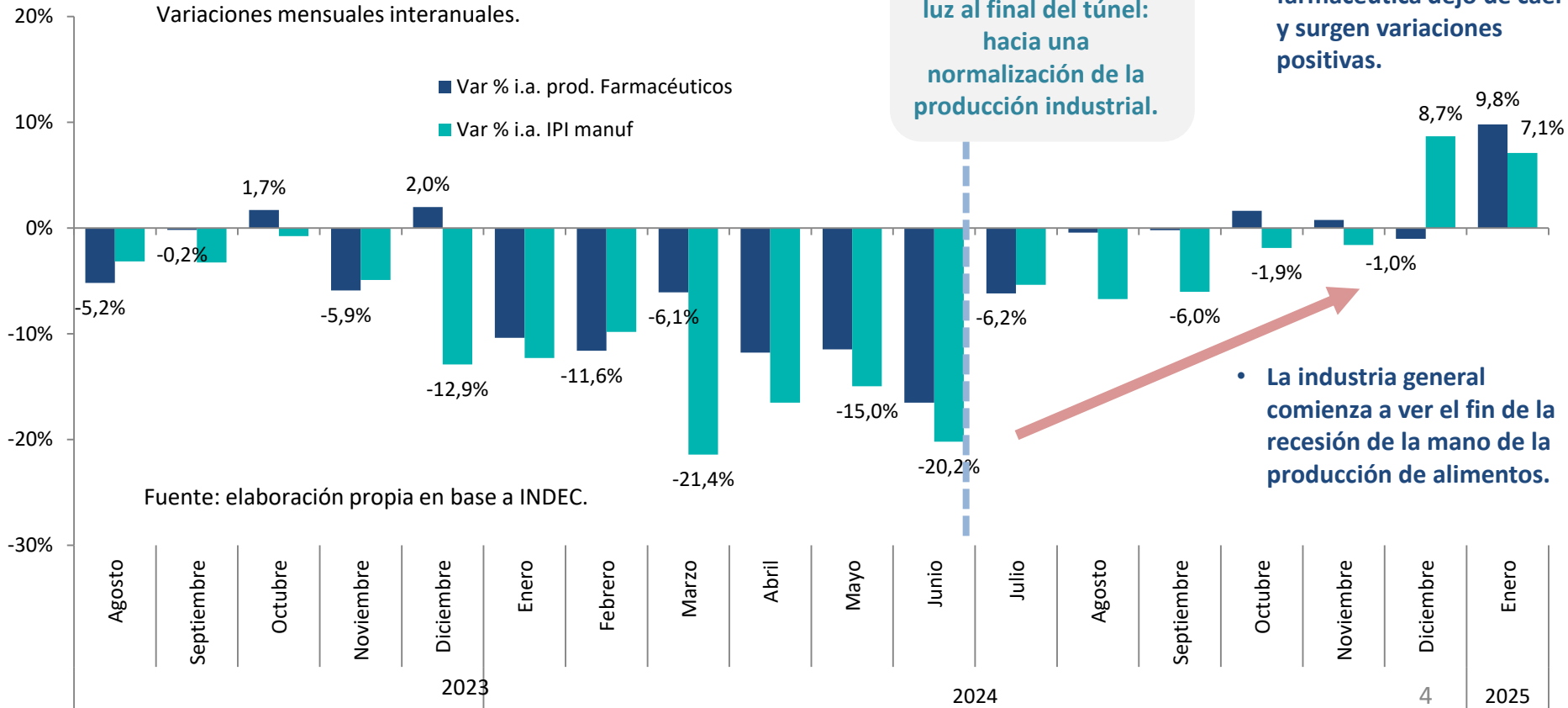
La industria general, luego de alcanzar el máximo en octubre, revela un tobogán decreciente que debería detenerse en febrero.

La industria farmacéutica sostiene claramente el crecimiento diferencial en los últimos 5 años.

La consolidación de las variaciones interanuales positivas originan un arrastre estadístico que preanuncia un 2025 de recuperación para la industria

Productos farmacéuticos Vs. nivel general del IPI manufacturero.

Variaciones mensuales interanuales.

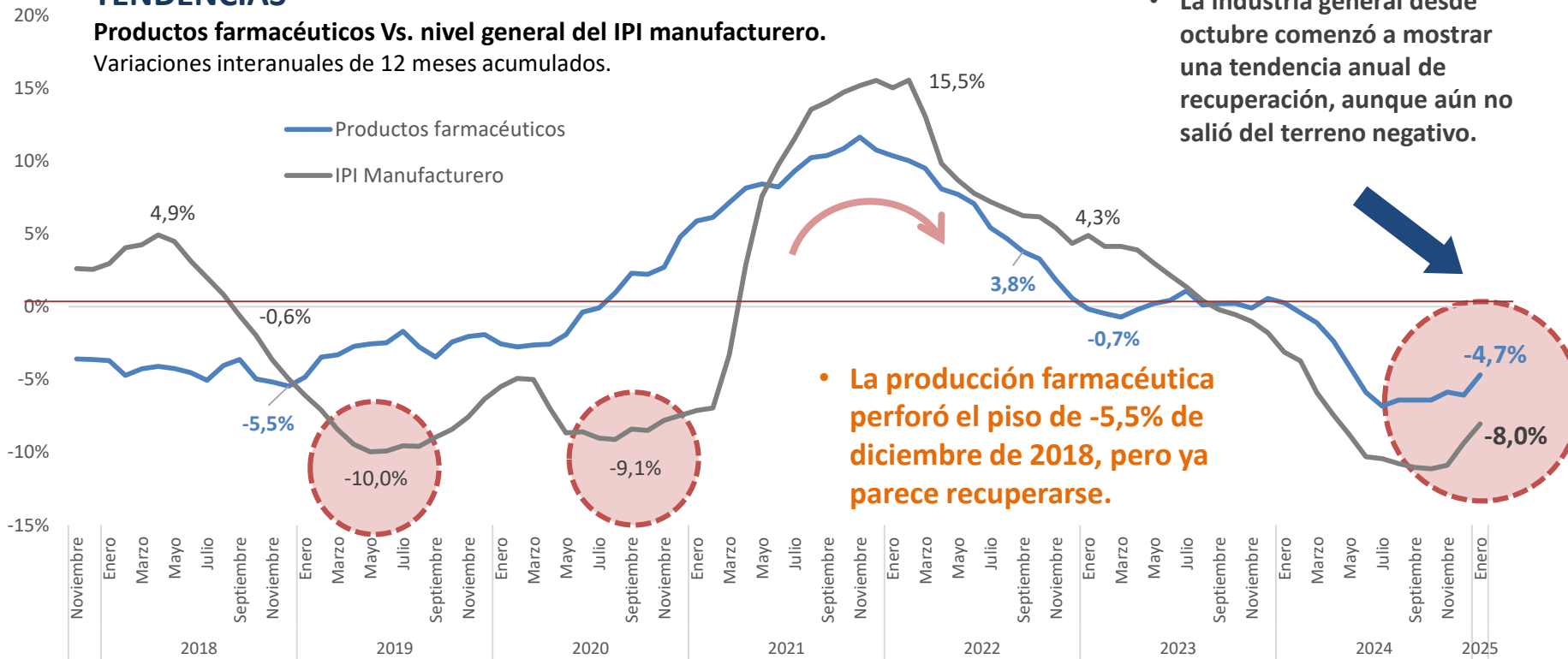


Se confirma la reversión de la tendencia en la producción industrial: la recesión empezó a quedar atrás

TENDENCIAS

Productos farmacéuticos Vs. nivel general del IPI manufacturero.

Variaciones interanuales de 12 meses acumulados.




- La industria general desde octubre comenzó a mostrar una tendencia anual de recuperación, aunque aún no salió del terreno negativo.

- La producción farmacéutica perforó el piso de -5,5% de diciembre de 2018, pero ya parece recuperarse.

El “manchón verde” se extiende: la mayoría de los sectores industriales experimentaron un rebote durante diciembre y enero

Dinámica de los distintos de sectores manufactureros. Var % i.a.

Sectores	2024	oct-24	nov-24	dic-24	ene-25
Muebles y colchones	-17,8%	4,8%	9,2%	53,4%	43,2%
Automotriz	-15,2%	3,9%	-2,0%	4,5%	42,3%
Maquinaria y equipos	-18,4%	-8,0%	7,4%	33,6%	28,5%
Indumentaria y Calzado	-6,2%	-0,3%	-2,1%	21,4%	24,9%
Equipos eléctricos	-4,1%	-3,5%	31,6%	42,8%	24,1%
Productos químicos	-5,2%	-2,4%	-2,5%	8,4%	10,5%
Medicamentos 	-6,1%	1,6%	0,8%	-1,0%	9,8%
Industria general	-9,4%	-1,9%	-1,6%	8,7%	7,1%
Alimentos y bebidas	-0,8%	7,2%	8,6%	8,4%	6,5%
Autopartes	-2,9%	7,1%	0,4%	15,1%	1,1%
Edición e impresión	-11,8%	1,2%	-2,2%	6,6%	-0,8%
Metálica básica	-17,5%	-11,3%	-6,6%	2,8%	-1,4%
Productos metálicos	-13,2%	-12,4%	-12,8%	0,7%	-4,5%
Caucho y plástico	-17,5%	-12,6%	-15,9%	-8,8%	-7,9%
Textiles	-17,1%	-20,6%	-16,7%	2,6%	-9,2%

Enero 2025:

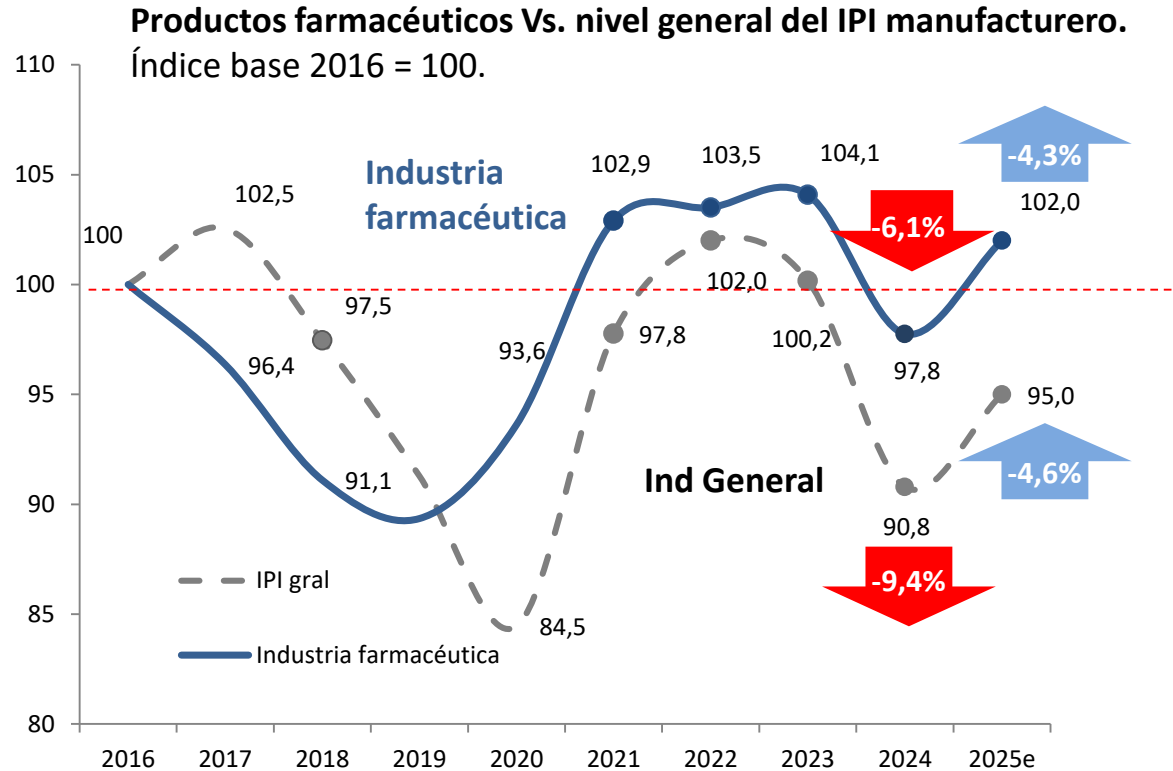
- El sector farmacéutico transiciona hacia variaciones positivas.
- 9 sectores con rebote importante en la producción, y 5 con caídas leves.
- El sector textil, la siderurgia y la metalurgia aún no encuentran el sendero de recuperación.

- En **2024** todos los sectores industriales contrajeron su producción.
- Los medicamentos, junto con los alimentos y las autopartes, **no fueron tan afectados.**
- El resto de los sectores experimentaron **contracciones anuales de dos dígitos.**

Fuente: elaboración propia en base a INDEC.

Con la recuperación esperada para 2025, la industria farmacéutica debería registrar nuevamente niveles de producción superiores a los de 2016

- En 2023 la industria general volvió a niveles de 2016, mientras que la industria farmacéutica registró un nuevo máximo.
- En 2024 ambos volvieron a hundirse con una severa contracción, especialmente de la industria general.
- Para 2025 tanto la industria farmacéutica como la general experimentarán una recuperación, pero se mantendrá una importante brecha a favor de la primera.



Fuente: elaboración propia en base a INDEC.

Conclusiones

- La producción de medicamentos dejó de caer desde agosto y se observa una recuperación. De todas maneras, el dato de enero incluye un importante componente de “rebote” por el bajo registro de enero de 2024.
- La industria general muestra un rebote importante en diciembre y enero (+8,7% y +7,1%) pero con un declive marcado respecto a los meses previos inmediatos.
- La tendencia indica que la mayor caída de la industria farmacéutica en los últimos 20 años (-6,8% últimos 12 meses) llegó a su fin, y la caída anual acumulada en enero se redujo a -4,7%.
- Se mantiene una importante diferenciación entre sectores productivos, con un comportamiento positivo de los alimentos (+6,5%), maquinarias (+28,5%), muebles (+43,2%) y medicamentos (+9,8%) y uno muy negativo de la siderurgia (-4,5%) y textil (-9,2%).
- En enero 2025 se registraron 10 sectores con crecimientos y sólo 5 con caídas. 8