

Análisis de la Producción Industrial de Productos Farmacéuticos

(Datos agosto 2024)

Octubre, 2024

En agosto prácticamente se recuperaron los niveles de producción de 2023 para la industria farmacéutica, mientras la industria general sigue muy por debajo

Productos farmacéuticos y nivel general del IPI manufacturero.

Variaciones interanuales.



	2023	ago-24	Acum 2024
Industria farmacéutica	1,1%	-0,4%	-9,2%
Industria general	-1,7%	-6,8%	-13,6%

Fuente: elaboración propia en base a INDEC.

- En los primeros 8 meses de 2024 la producción de medicamentos **acumula una caída importante, pero moderándose.**

- La **industria general** acumula una **caída de la producción de casi 14%**

La industria farmacéutica creció en 2023, incluso a una mayor tasa que en 2022.

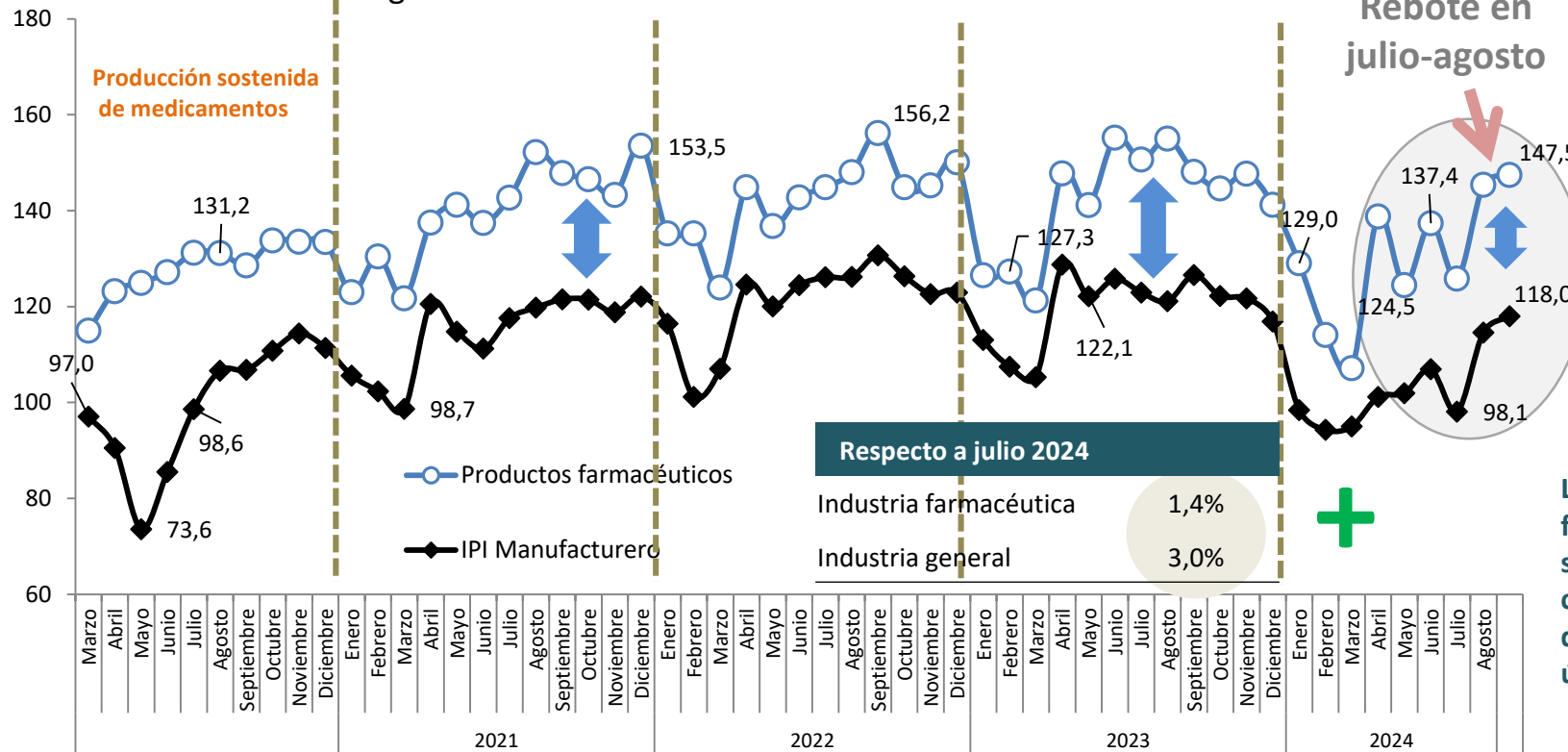
La **industria general** termina con una **contracción**, consolidando una tendencia de amesetamiento que se vivió durante todo el año

- En agosto el nivel de producción de medicamentos casi iguala al mismo mes de 2023, mientras la industria general sigue por debajo.

En agosto se alcanzó el mayor nivel de producción del año y la recesión parece comenzar a superarse para la producción de medicamentos

Productos farmacéuticos respecto al nivel general del IPI manufacturero.

Diciembre 2019 – agosto 2024. Índice base Dic 2019 = 100.



Rebote en julio-agosto

La producción farmacéutica avanza hacia los niveles de producción de 2023, con un salto de +17,2% respecto de junio.

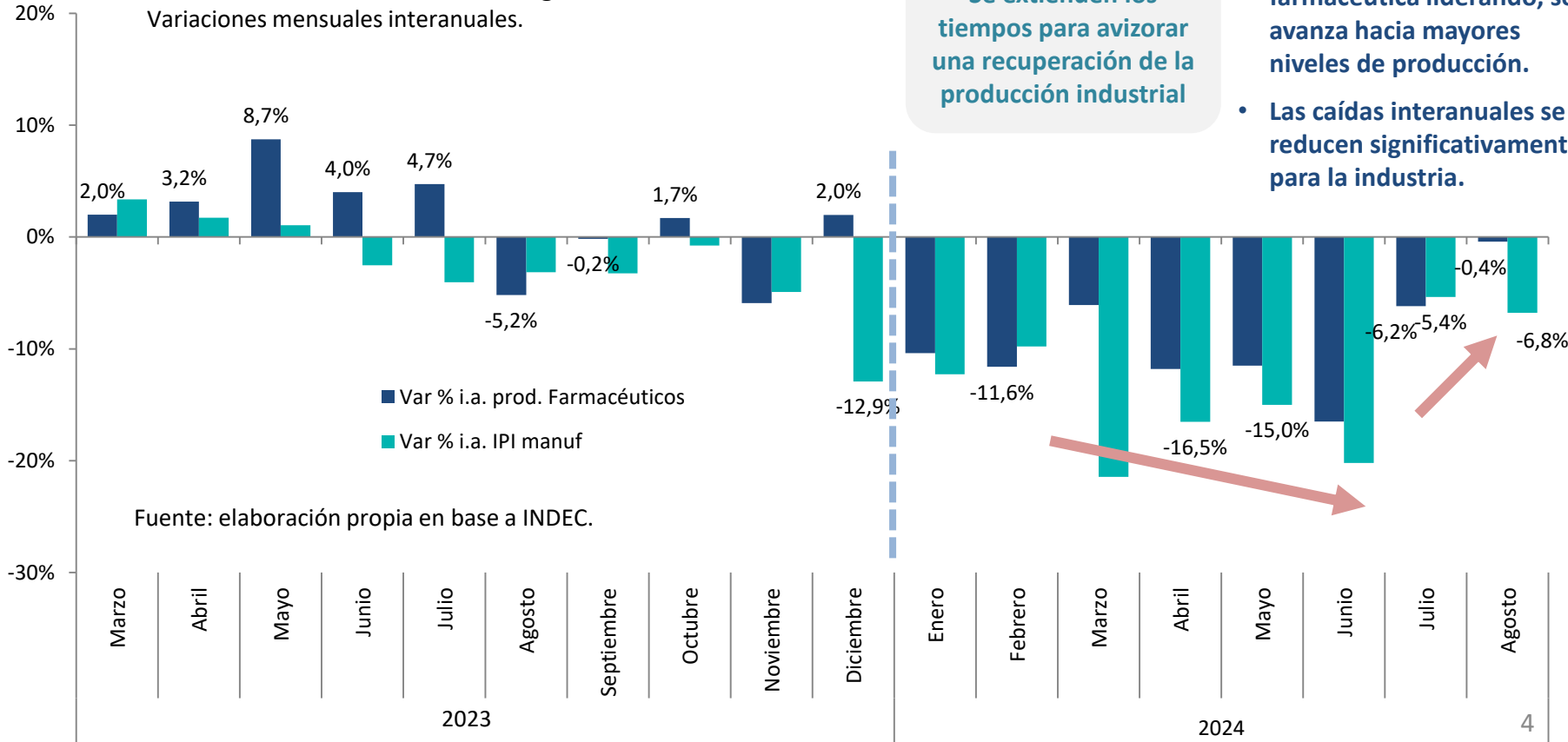
La industria general creció 20,3% respecto de junio y estuvo cerca de la producción de noviembre de 2023.

La industria farmacéutica aún sostiene el crecimiento diferencial en los últimos 5 años.

Las caídas generalizadas de dos dígitos comienzan a ceder lugar a niveles de variación negativos pero en el umbral de una cercana recuperación

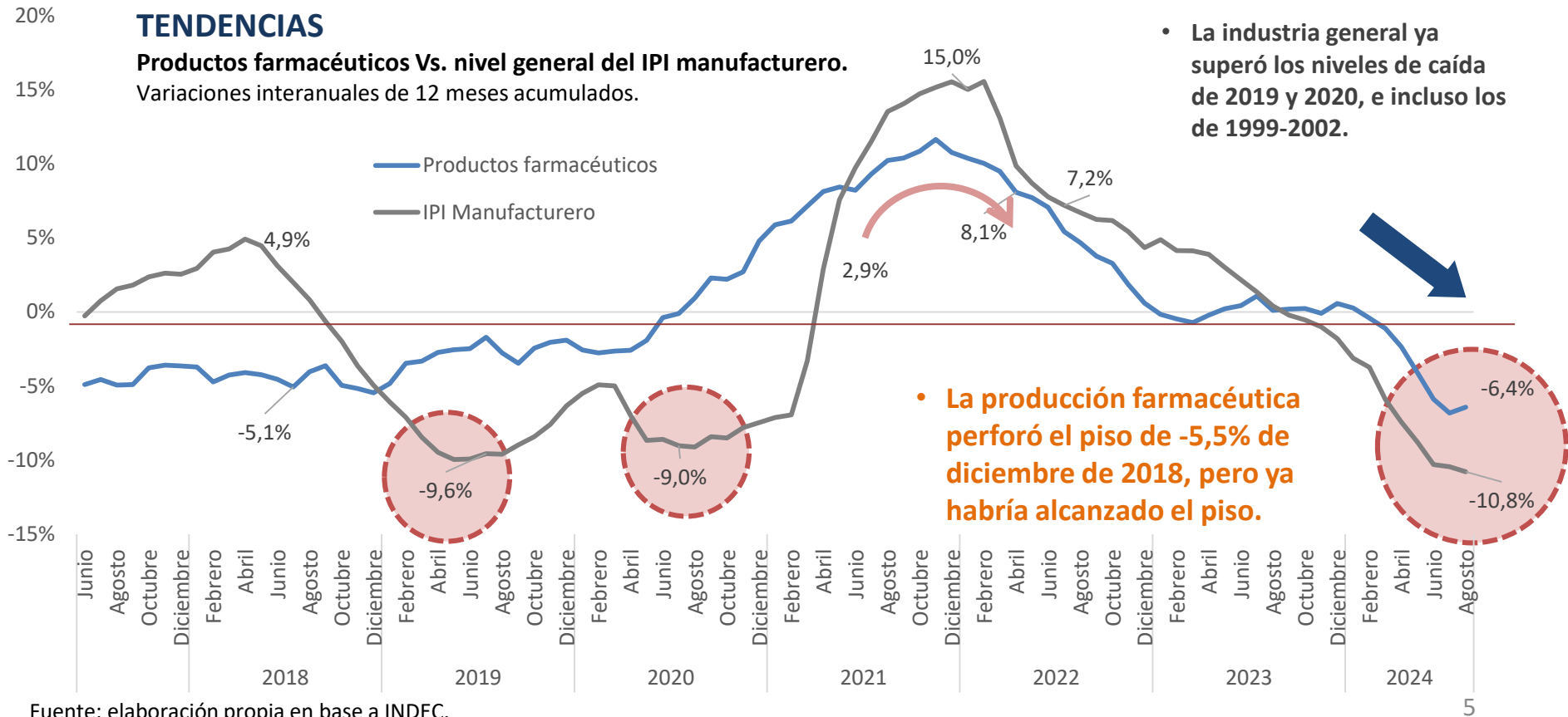
Productos farmacéuticos Vs. nivel general del IPI manufacturero.

Variaciones mensuales interanuales.



Fuente: elaboración propia en base a INDEC.


Leve reversión de la tendencia en la producción de medicamentos anuncia que el final de la recesión está próximo



Fuente: elaboración propia en base a INDEC.

Agosto confirma la recuperación de varios sectores industriales, incluyendo los medicamentos, pero aún falta para la mayoría de los segmentos de la industria

Dinámica de los distintos de sectores manufactureros. Var % i.a.

Sectores	2023	may-24	jun-24	jul-24	ago-24
Equipos eléctricos	-6,2%	0,7%	-23,2%	-5,7%	12,5%
Indumentaria y Calzado	2,7%	-9,0%	-19,1%	0,0%	3,1%
Alimentos y bebidas	-3,6%	-6,9%	-8,0%	6,2%	1,9%
Medicamentos	1,2%	-11,5%	-16,3%	-6,1%	-0,4%
Productos químicos	-2,7%	-8,3%	-12,3%	-2,6%	-3,5%
Autopartes	-1,0%	-7,2%	-20,0%	1,8%	-6,0%
Muebles y colchones 	-0,5%	-37,3%	-34,5%	-15,5%	-6,2%
Industria general	-1,8%	-15,0%	-20,1%	-5,4%	-6,8%
Textiles	1,1%	-21,9%	-24,9%	-15,8%	-9,9%
Productos metálicos	-0,1%	-10,4%	-20,7%	-8,6%	-10,7%
Metálica básica	0,2%	-25,1%	-31,2%	-10,2%	-11,1%
Caucho y plástico	1,3%	-25,9%	-29,3%	-18,9%	-13,7%
Edición e impresión	-3,8%	-17,4%	-29,4%	-18,5%	-13,9%
Automotriz	12,1%	-24,6%	-38,3%	-8,5%	-17,3%
Maquinaria y equipos	-5,5%	-22,2%	-33,1%	-9,1%	-19,0%

Agosto 2024:

- El sector farmacéutico prácticamente dejó de caer.
- Nuevamente se registraron 3 sectores con crecimiento interanual neto, y 2 sectores con caída leve.
- Los sectores vinculados a la siderurgia, metalmecánica y consumo durable aún siguen registrando caídas significativas.

- En **2023** se registran 5 sectores con variaciones positivas y 8 negativas. **El sector automotriz fue el único con fuerte crecimiento** y hubo varios sectores con **contracciones significativas**.

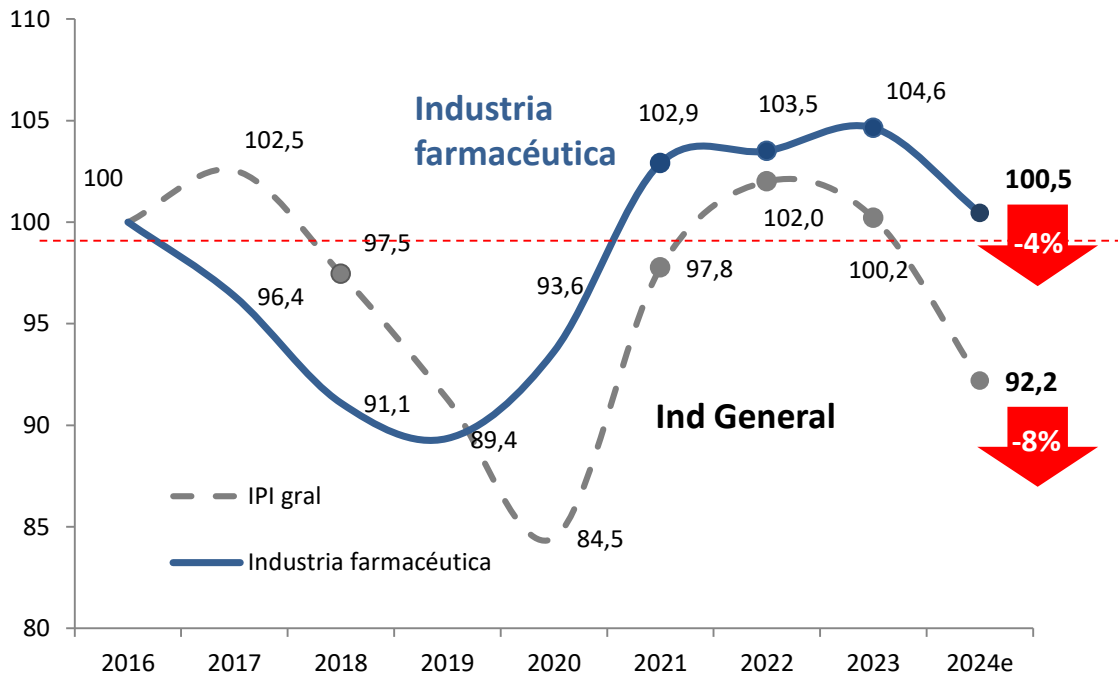
- La **producción de medicamentos** tuvo una **dinámica positiva tanto en 2022 como en 2023**.

Fuente: elaboración propia en base a INDEC.

Para 2024 se prevé una amplia caída de la industria general y una más acotada para la industria farmacéutica

- En 2023 la industria general volvió a niveles de 2016, mientras que la industria farmacéutica registró un nuevo máximo.
- La producción farmacéutica de 2024 muestra una importante caída, pero se confirma la expectativa por una posible recuperación en el segundo semestre.
- En cuanto a la industria general ya se ha consolidado un arrastre fuertemente negativo para el presente año.

Productos farmacéuticos Vs. nivel general del IPI manufacturero.
Índice base 2016 = 100.



Fuente: elaboración propia en base a INDEC.

Conclusiones

- La producción de medicamentos continuó creciendo en agosto, respecto de julio y con un salto de +17,2% respecto a junio, y ya registra la mayor producción mensual de 2024.
- En términos interanuales la producción farmacéutica retrocede sólo 0,4% y se acerca a los niveles de producción de 2023.
- La tendencia anual marca una recuperación en agosto por primera vez en 2024, aunque aún la caída de la industria farmacéutica sigue siendo la mayor en los últimos 20 años (-6,4% últimos 12 meses).
- La industria farmacéutica continúa registrando indicadores de producción sensiblemente mejores que la industria general, dado que muchos sectores vinculados a la construcción y al consumo de durables no se recuperan.