

Comportamiento de los precios de los medicamentos

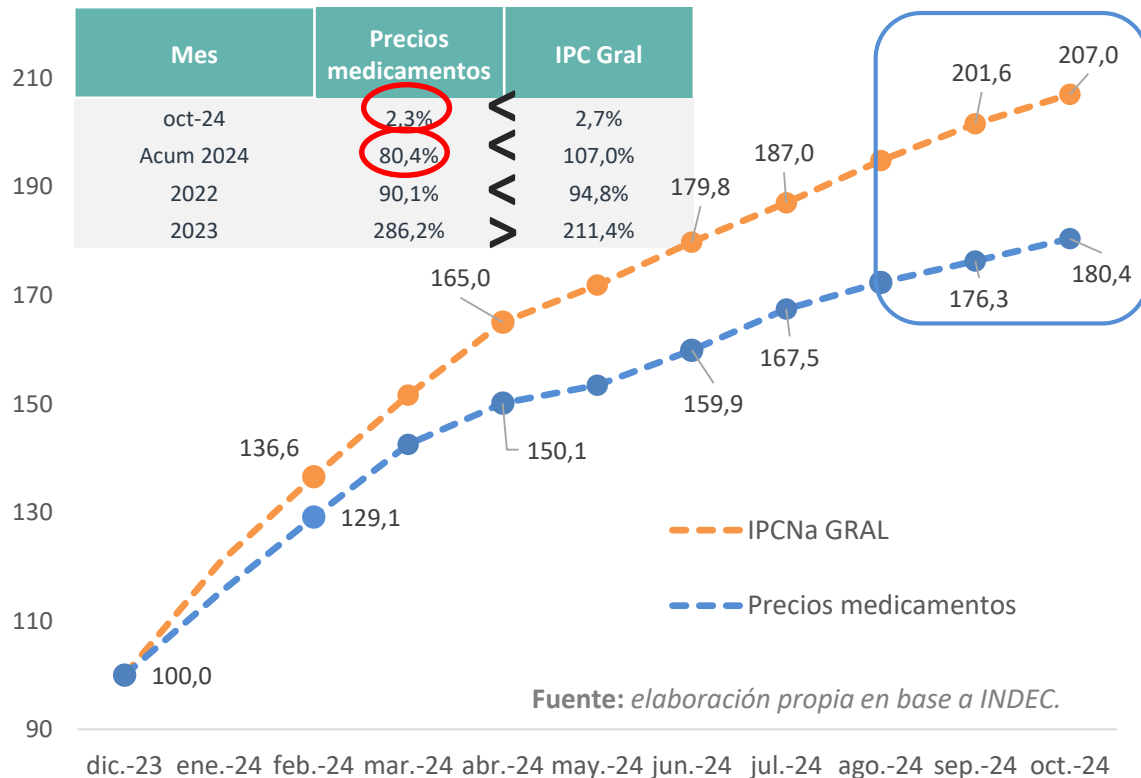
Datos de octubre 2024

Noviembre, 2024

Los precios de los medicamentos en octubre volvieron a mantenerse por debajo de la inflación, y la brecha acumulada ya alcanza 26,6 pp en 2024

Evolución de los precios de los medicamentos vs IPC Gral

Índices base dic23 = 100.



DESTACADO

- Octubre:** los precios de los medicamentos variaron en el mes nuevamente +2,3%, es decir 0,4 pp por debajo del IPC (2,7%).
- Acumulado 2024:** luego de 10 meses transcurridos de 2024, los medicamentos crecieron 26,6 pp por debajo de la inflación, y registraron una variación acumulada de +80,4%.

¿Cuáles fueron los rubros que explicaron la inflación en Octubre?

Variación de precios principales rubros de consumo.
Octubre 2024. En %.

Principales rubros	Var %
Alquiler	9,7%
Prendas de vestir y calzado	4,4%
Restaurantes y hoteles	4,3%
Educación	3,5%
Inflación núcleo	2,9%
Recreación y cultura	2,9%
Electricidad, gas y otros combustibles	2,7%
Regulados	2,7%
Electrodomésticos	2,6%
Medicamentos	2,3%
Comunicación	2,1%
Transporte	1,2%
Alimentos y bebidas	1,2%
IPCNa Gral	2,7%




- Nuevamente los medicamentos **volvieron a ser uno de los rubros con menor incremento** de precios en octubre.
- La inflación del mes estuvo **impulsada por los alquileres**, debido a que se decidió postergar la recuperación del precio de las tarifas.
- La **inflación perforó por primera vez en 2024 el piso del 3%**, gracias al incremento de sólo 1,2% en alimentos y bebidas y la postergación de tarifas.

Fuente: elaboración propia en base a INDEC.

Cumplidos 10 meses de 2024, los medicamentos siguen liderando la baja de la inflación en lo que va de 2024

Variación de precios principales rubros de consumo.
Acumulado 2024. En %.

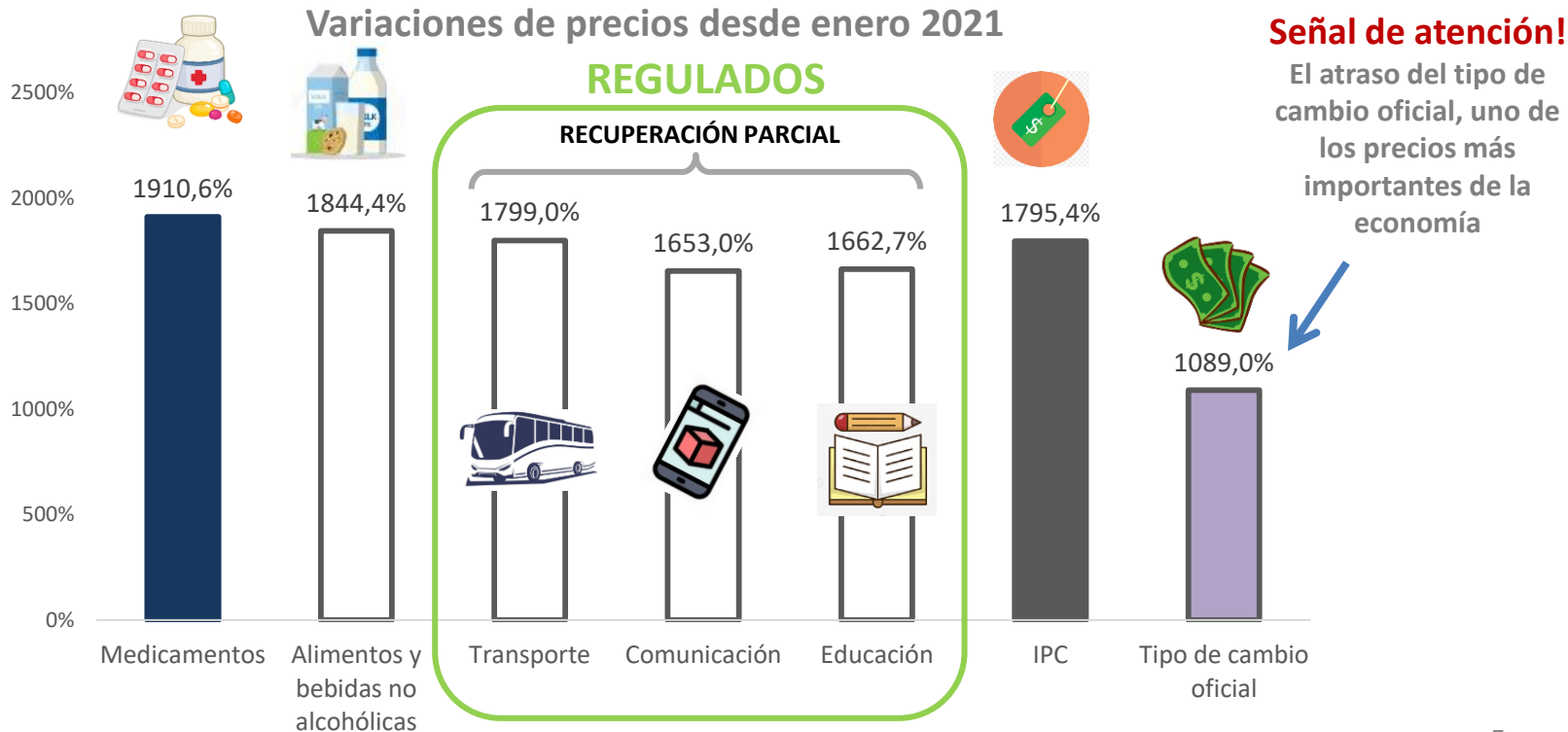
Principales rubros	Var %
Electricidad, gas y otros combustibles	393,7%
Alquiler	213,9%
Regulados	185,8%
Comunicación	168,5%
Educación	150,7%
Transporte	124,9%
Restaurantes y hoteles	108,8%
Recreación y cultura	99,0%
Inflación núcleo	93,9%
Alimentos y bebidas	88,8%
Electrodomésticos	81,2%
 Medicamentos	80,4%
Prendas de vestir y calzado	78,3%
IPCNa Gral	107,0%

- Los rubros que empujan la inflación continúan siendo los **servicios públicos**, por la anunciada corrección de precios de relativos que deberá continuar el resto del año.
- Los **medicamentos** en octubre estuvieron a un **paso** de convertirse en el rubro con **menor incremento de precios en el acumulado anual**.

Fuente: elaboración propia en base a INDEC.

En el largo plazo, los medicamentos están muy próximos a igualarse con los alimentos y el IPC, mientras los regulados recuperan lentamente


- Los precios de los medicamentos en los últimos 3 años y 10 meses tienen un comportamiento muy similar a los alimentos. Transporte ha recuperado rápidamente.



Fuente: elaboración propia en base a INDEC.

Los precios de los medicamentos continúan por debajo de la inflación y de las jubilaciones en lo que va de 2024, sólo el dólar que continúa atado al *crawling peg* se ubica por debajo

Variables determinantes Vs. precios medicamentos (Var %)

Mes	Año 2022	Año 2023	Enero 24	Febrero 24	Marzo 24	Abril 24	Mayo 24	Junio 24	Julio 24	Agosto 24	Septiembre 24	Octubre 24	Acumulado 2024
Inflación	94,8%	211,4%	▲ 20,6%	▲ 13,2%	11,0%	8,8%	4,2%	4,6%	4,0%	▲ 4,2%	▲ 3,5%	2,7%	107,0%
Tipo de cambio oficial	69,7%	356,4%	2,2%	1,9%	1,8%	2,3%	2,1%	1,8%	2,3%	2,2%	1,9%	2,0%	22,5%
 Medicamentos	90,1%	286,2%	15,1%	12,2%	10,4%	5,3%	2,2%	4,2%	▲ 4,8%	2,9%	2,3%	2,3%	80,4%
Jubilaciones y pensiones (mínima)	106,9%	167,3%	0,0%	0,0%	▲ 28,9%	▲ 17,0%	▲ 7,3%	▲ 6,5%	3,1%	3,5%	3,1%	▲ 3,2%	95,6%

Bono \$ 55.000

Bono \$ 70.000

- El TC sigue manteniendo un estricto esquema de *crawling peg* del 2% mensual como ancla de precios, que podría incluso intensificarse.
- Las jubilaciones mínimas volvieron a ganarles a la inflación y a los medicamentos en octubre, y siguen superando a la variación de los precios de los medicamentos.

Las **jubilaciones** perdieron un importante poder adquisitivo en 2023 y arrancaron el año sin incrementos adicionales.

Fuente: elaboración propia en base a INDEC y BCRA.

En una trayectoria marcadamente descendente, los precios de los medicamentos transitan por debajo de los precios de la economía

