

Comportamiento de los precios de los medicamentos

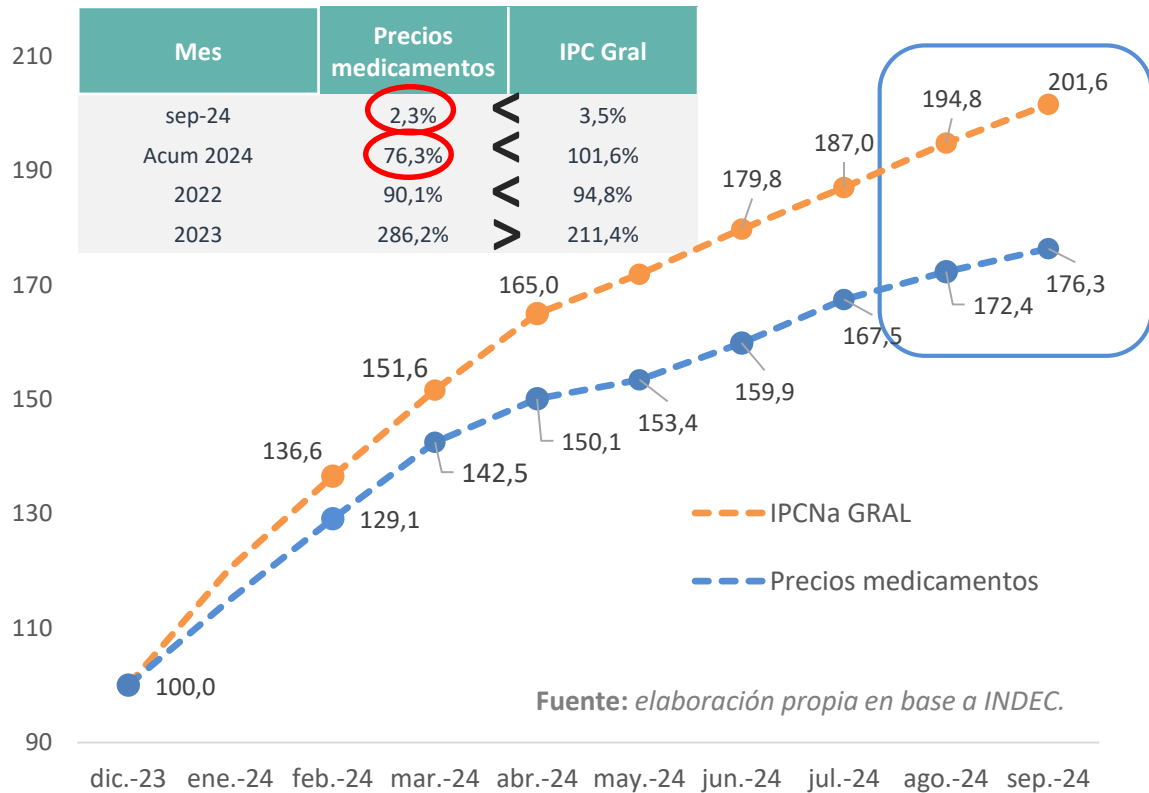
Datos de septiembre 2024

Octubre, 2024

Los precios de los medicamentos continúan en septiembre con firmeza por debajo de la inflación, y la brecha acumulada ya alcanza 25,3 pp en 2024

Evolución de los precios de los medicamentos vs IPC Gral

Índices base dic23 = 100.



DESTACADO

- Septiembre:** los precios de los medicamentos variaron en el mes +2,3%, lo que implica 1,2 pp por debajo del IPC (3,5%).
- Acumulado 2024:** habiendo transcurrido 3/4 del año los precios de los medicamentos crecieron 25,3 pp por debajo de la inflación, y registraron una variación acumulada de +76,3%.

¿Cuáles fueron los rubros que explicaron la inflación en Septiembre?

Variación de precios principales rubros de consumo.
Septiembre 2024. En %.


Principales rubros	Var %
Alquiler	13,2%
Electricidad, gas y otros combustibles	6,2%
Prendas de vestir y calzado	6,0%
Regulados	4,5%
Educación	4,3%
Restaurantes y hoteles	3,7%
Transporte	3,4%
Inflación núcleo	3,3%
Comunicación	3,0%
Electrodomésticos	2,7%
Medicamentos	2,3%
Alimentos y bebidas	2,3%
Recreación y cultura	2,1%
IPCNa Gral	3,5%



- Los medicamentos **volvieron a ser uno de los rubros con menor incremento** de precios en septiembre.
- Tuvieron una **variación equivalente a los alimentos en el mes.**
- La inflación del mes estuvo **impulsada por servicios**, debido a que continua la recuperación de los precios atrasados de las tarifas.
- La **inflación perforó por primera vez en 2024 el piso del 4%**, con la expectativa de que se pueda reducir aún más en los próximos meses.

Cumplidos 9 meses de 2024, los medicamentos siguen liderando la baja de la inflación en lo que va de 2024

Variación de precios principales rubros de consumo.
Acumulado 2024. En %.

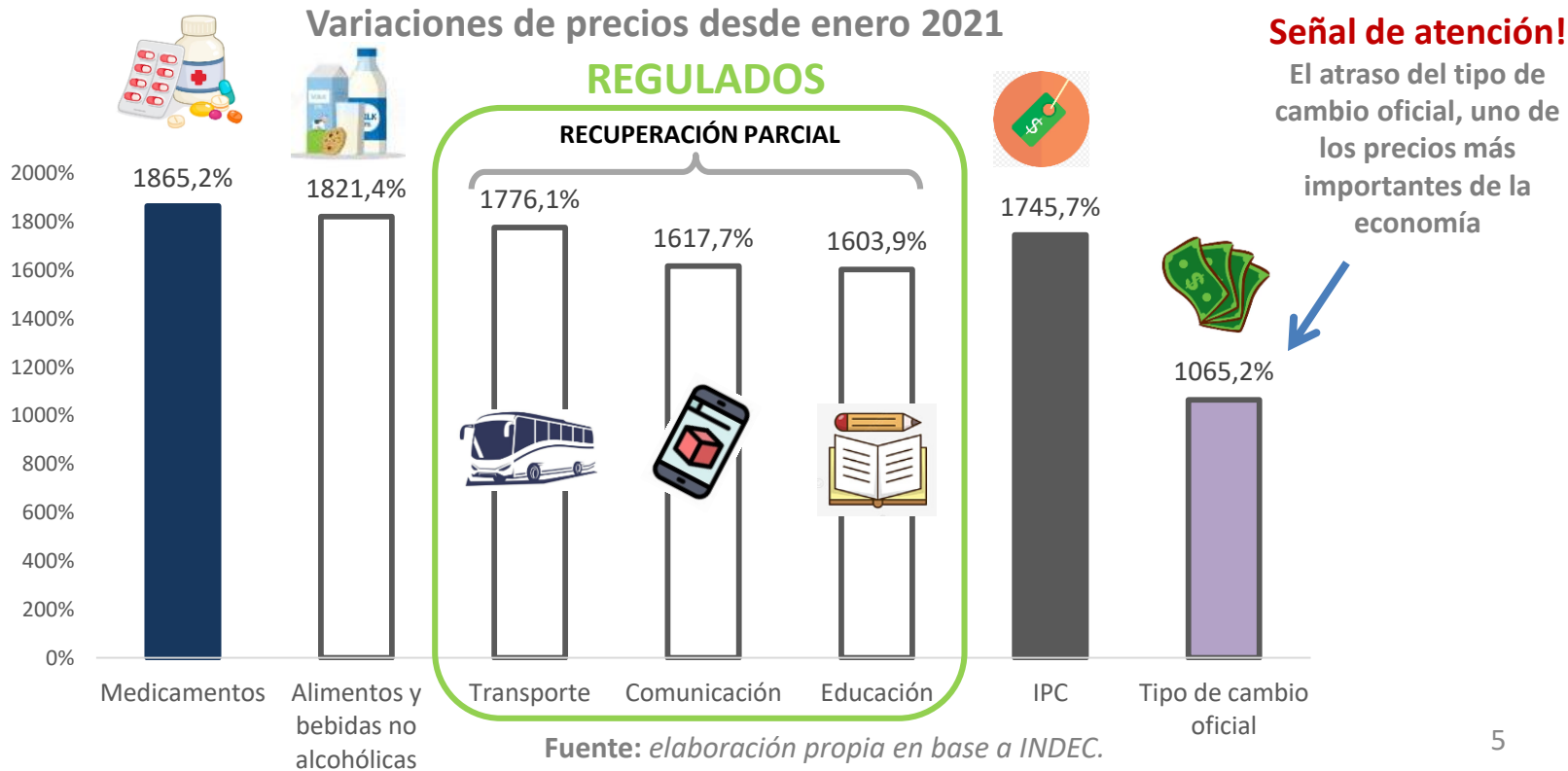
Principales rubros	Var %
Electricidad, gas y otros combustibles	380,8%
Alquiler	186,3%
Regulados	178,3%
Comunicación	163,1%
Educación	142,4%
Transporte	122,2%
Restaurantes y hoteles	100,3%
Recreación y cultura	93,4%
Inflación núcleo	88,4%
Alimentos y bebidas	86,6%
Electrodomésticos	76,6%
 Medicamentos	76,3%
Prendas de vestir y calzado	70,7%
IPCNa Gral	101,6%

- Los rubros que empujan la inflación son los servicios públicos, por la anunciada corrección de precios de relativos que deberá continuar el resto del año.
- Los **medicamentos** vienen aumentando claramente **por debajo de los alimentos y de la inflación núcleo, y prácticamente lideran la deflación en el país.**

Fuente: elaboración propia en base a INDEC.


En el largo plazo, los medicamentos están muy próximos a igualarse con los alimentos y el IPC, mientras los regulados recuperan lentamente

- Los precios de los medicamentos en los últimos 3 años y 9 meses tienen un comportamiento muy similar a los alimentos. Transporte ha recuperado rápidamente.



Los precios de los medicamentos continúan con claridad por debajo de la inflación y de las jubilaciones en lo que va de 2024, sólo el dólar que continúa atado a *crawling peg* se ubica por debajo

Variables determinantes Vs. precios medicamentos (Var %)

Mes	Año 2022	Año 2023	Enero 24	Febrero 24	Marzo 24	Abril 24	Mayo 24	Junio 24	Julio 24	Agosto 24	Septiem 24	Acumulado 2024
Inflación	94,8%	211,4%	▲ 20,6%	▲ 13,2%	11,0%	8,8%	4,2%	4,6%	4,0%	▲ 4,2%	▲ 3,5%	101,6%
Tipo de cambio oficial	69,7%	356,4%	2,2%	1,9%	1,8%	2,3%	2,1%	1,8%	2,3%	2,2%	1,9%	20,1%
 Medicamentos	90,1%	286,2%	15,1%	12,2%	10,4%	5,3%	2,2%	4,2%	▲ 4,8%	2,9%	2,3%	76,3%
Jubilaciones y pensiones (mínima)	106,9%	167,3%	0,0%	0,0%	▲ 28,9%	▲ 17,0%	▲ 7,3%	▲ 6,5%	3,1%	3,5%	3,1%	89,5%

Bono \$ 55.000

Bono \$ 70.000

- El TC sigue manteniendo un estricto esquema de *crawling peg* del 2% mensual como ancla de precios.
- Las jubilaciones mínimas pierden frente a la inflación en los últimos meses, pero superan a la variación de los precios de los medicamentos.

Las **jubilaciones** perdieron un importante poder adquisitivo en 2023 y arrancaron el año sin incrementos adicionales.

Fuente: elaboración propia en base a INDEC y BCRA.

Los precios de los medicamentos transitan por debajo del sendero de los precios de la economía, aún cuando estos siguen una trayectoria descendente

