



Intercambio comercial de medicamentos en Argentina

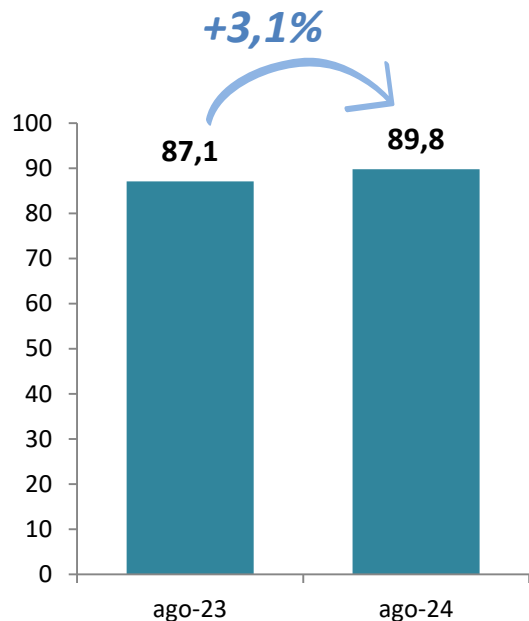
Datos de agosto 2024

Septiembre, 2024

Agosto 2024: las exportaciones farmacéuticas registran un nuevo crecimiento en agosto, y las importaciones se normalizan

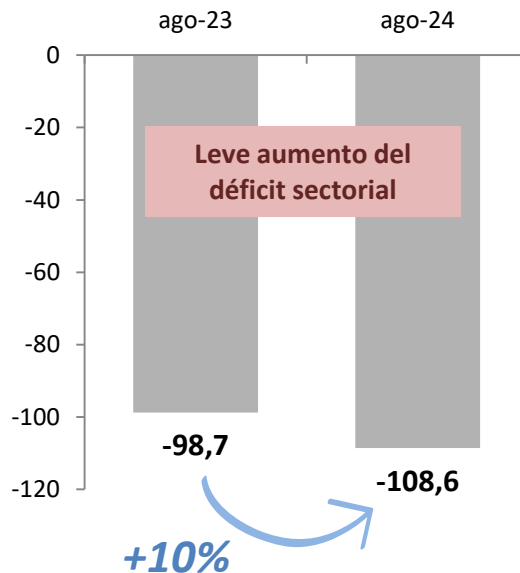


Exportaciones de medicamentos.
En millones de dólares.



- **Exportaciones:** cumplen 4 meses consecutivos de crecimiento.

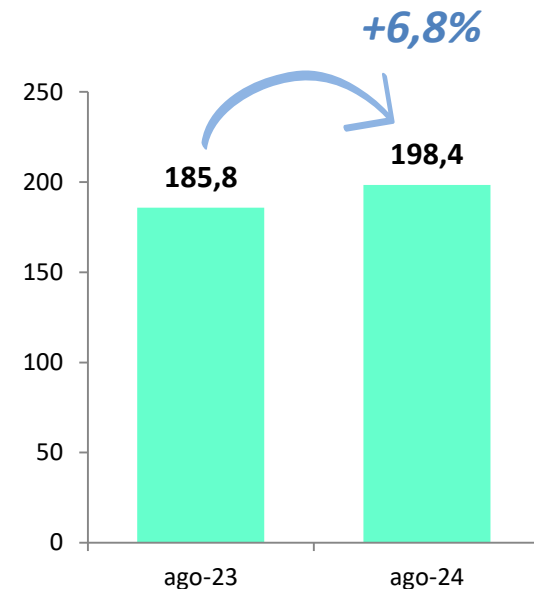
Saldo comercial de medicamentos. En millones de dólares.



+10%

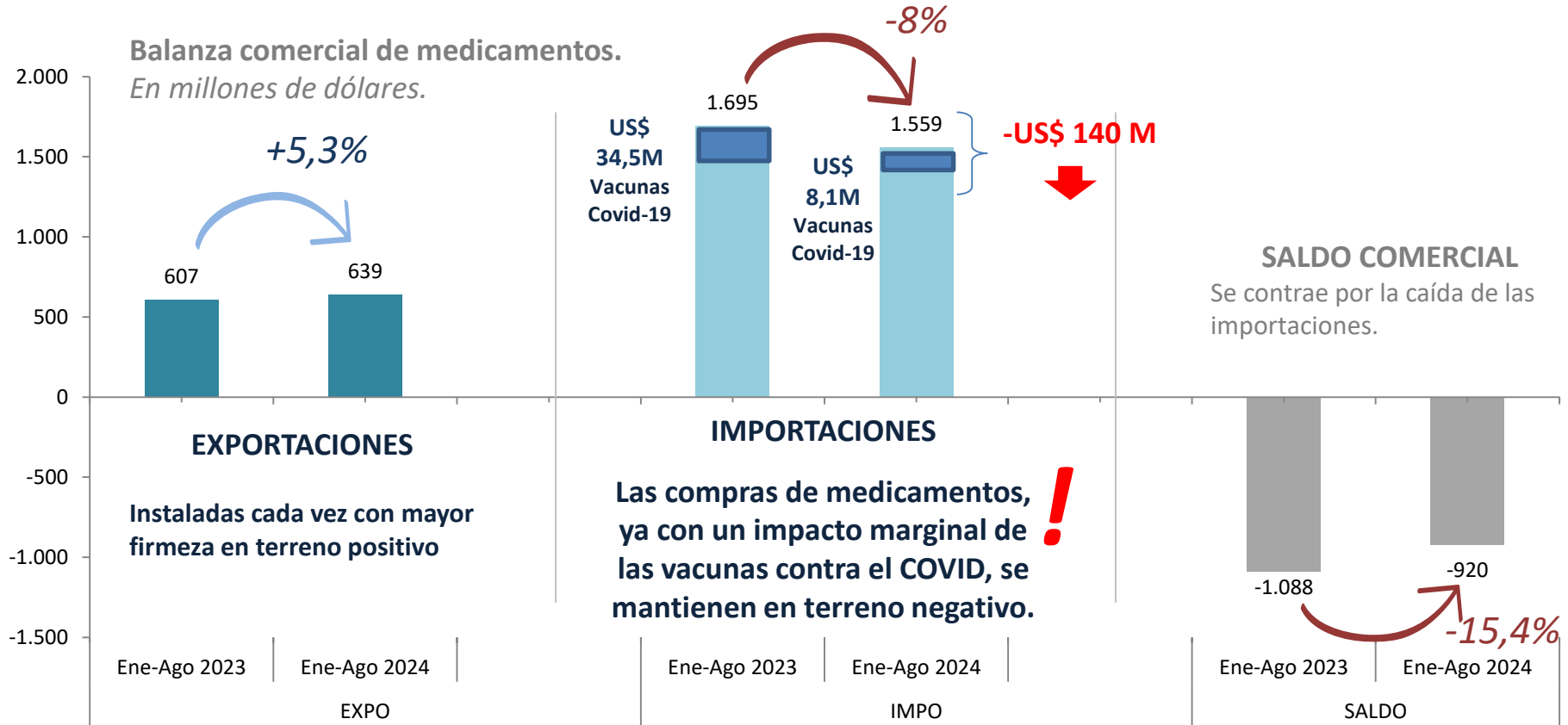
Leve aumento del déficit sectorial

Importaciones de medicamentos.
En millones de dólares.



- **Importaciones:** muestran un crecimiento moderado en agosto luego del salto que experimentaron en julio.

Enero-agosto de 2024: las exportaciones se mantienen en la senda de firme crecimiento, mientras las importaciones se fortalecen lentamente



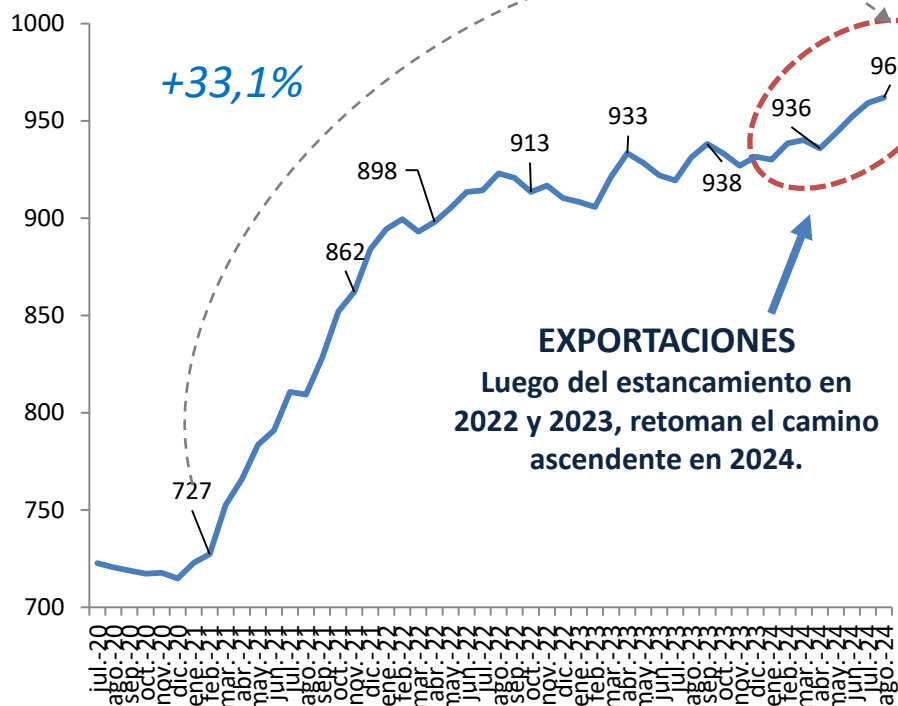
Fuente: elaboración propia en base a INDEC.

Las exportaciones anualizadas muestran un dinamismo renovado en 2024, y ya alcanzan los US\$ 962 millones

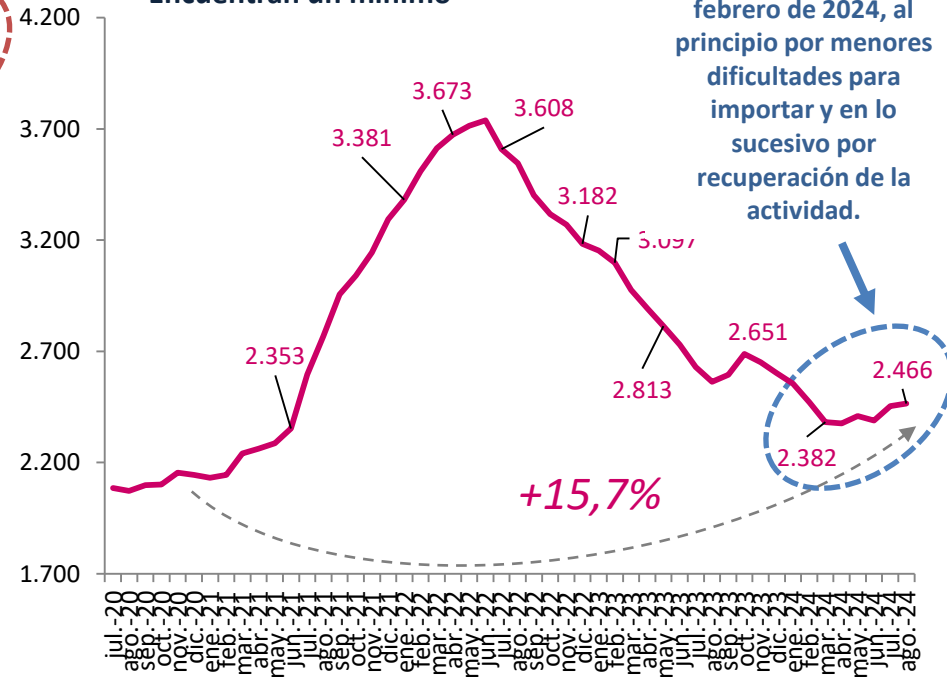


Evolución de los últimos 12 meses acumulados.

En millones de dólares.



IMPORTACIONES Encuentran un mínimo



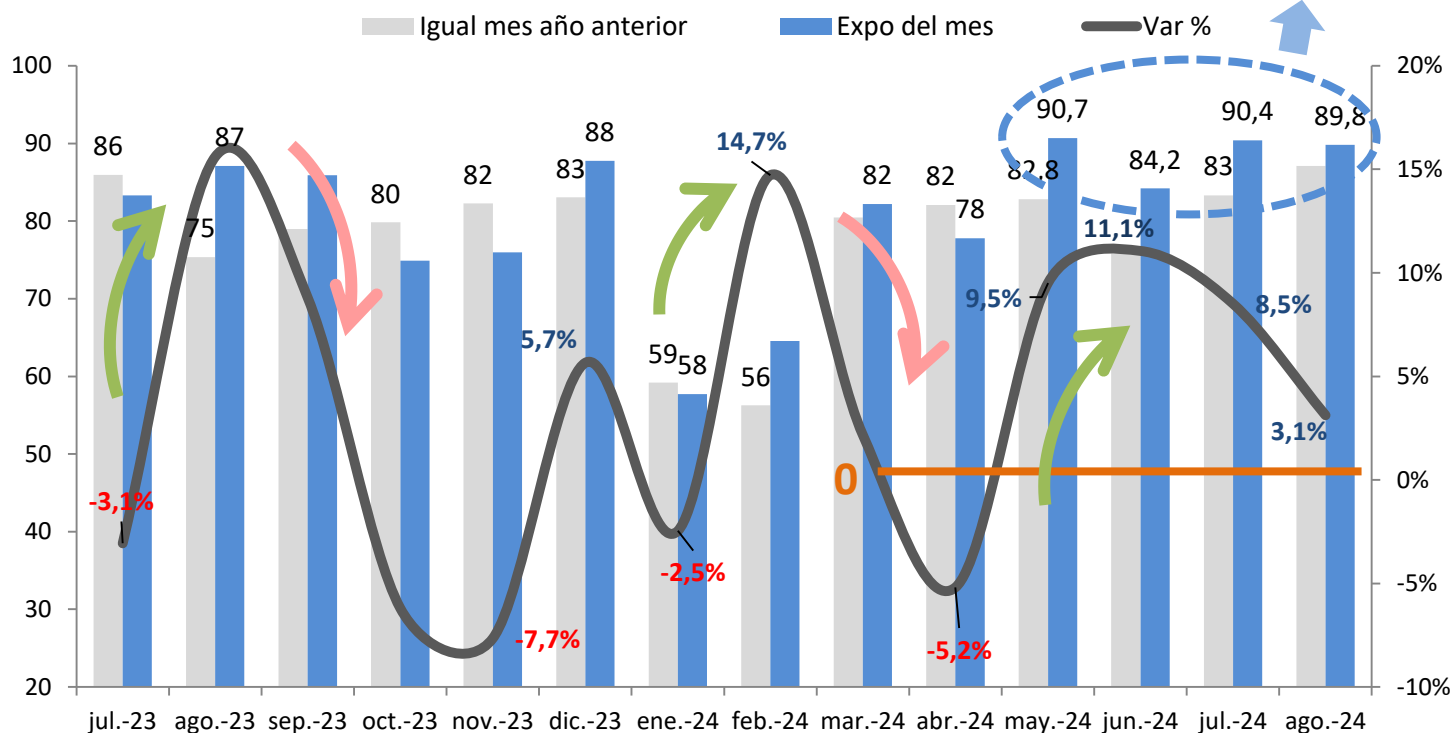
Fuente: elaboración propia en base a INDEC.

EXPORTACIONES – Ya cumplen 4 meses consecutivos en altos niveles de exportación y con crecimiento interanual



Exportaciones mensuales de medicamentos y la variación interanual.

En mill de US\$ y porcentaje.



Niveles de exportación elevados

Las exportaciones siguen creciendo, y los últimos 4 meses le dieron un impulso importante al crecimiento acumulado.

Este comportamiento genera expectativas positivas para los próximos meses de 2024.

Fuente: elaboración propia en base a INDEC.

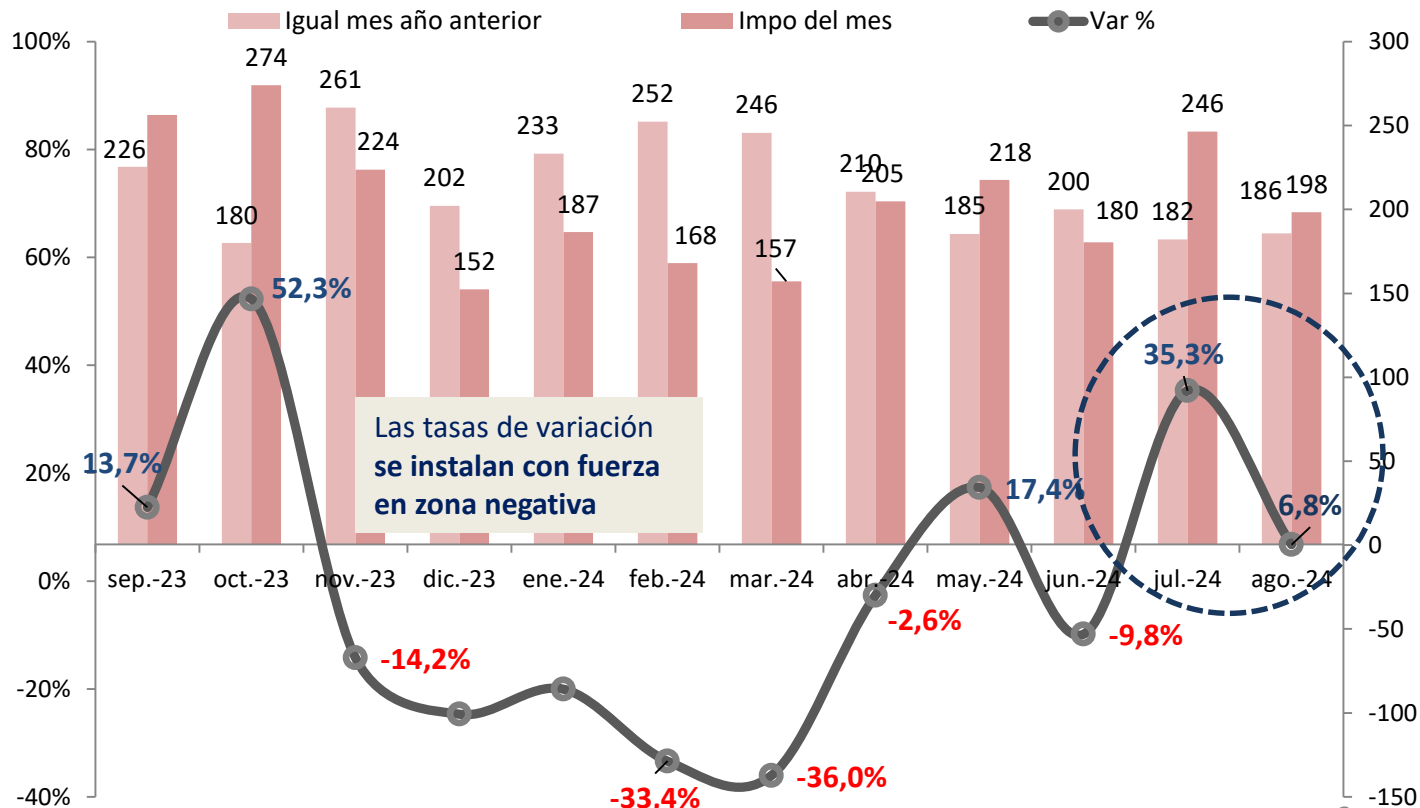
IMPORTACIONES – Paulatinamente las importaciones comienzan a regularizarse y dejar atrás la etapa de restricciones y caída del expendio local



Importaciones mensuales de medicamentos y la variación interanual.
En mill de US\$ y porcentaje.

Julio y agosto de 2023 habían sido impactados por la implementación del impuesto PAIS a las importaciones.

En agosto las importaciones vuelven a crecer, siendo representativas de la recuperación de la producción y las ventas de la industria farmacéutica.

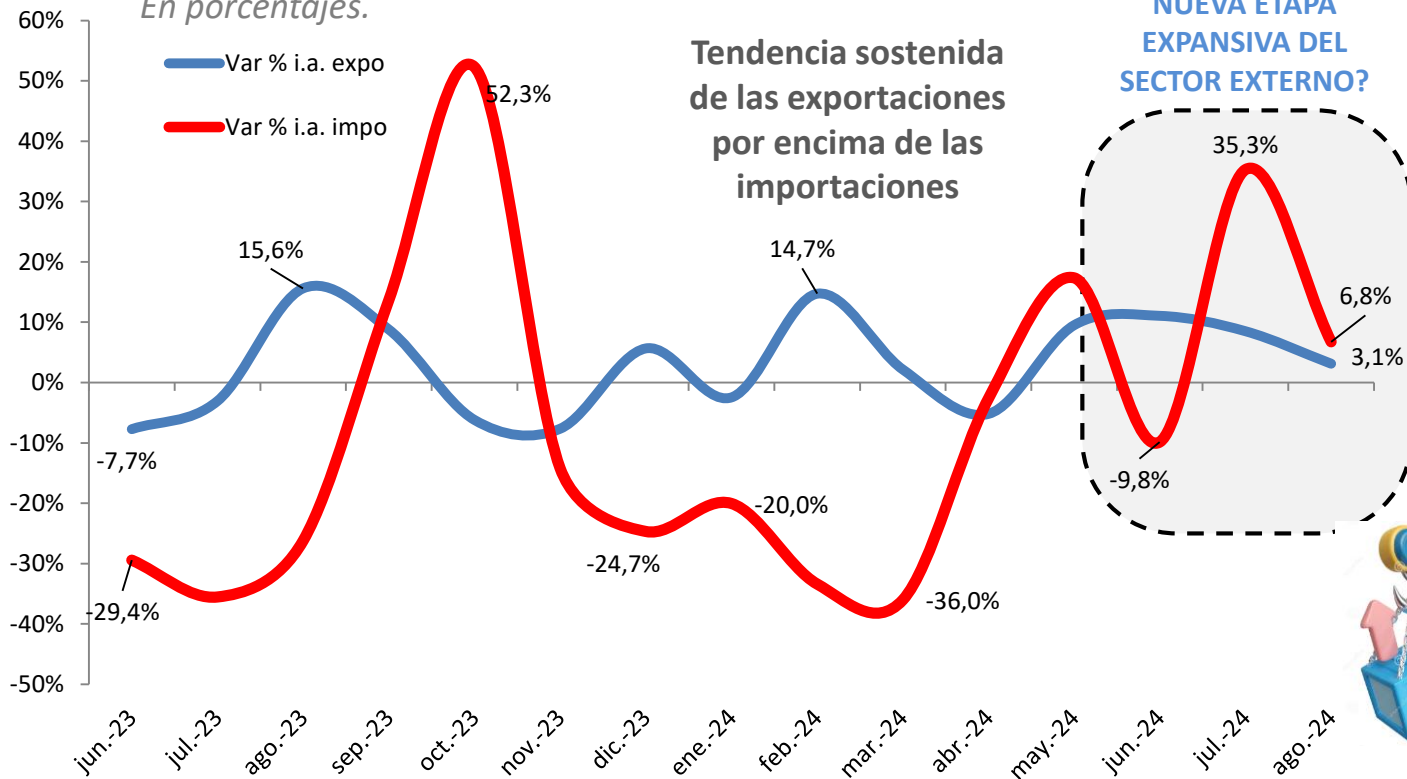


Fuente: elaboración propia en base a INDEC.

DINÁMICA – Las exportaciones e importaciones se sostienen en terreno positivo en los últimos meses, en busca de una normalización del sector externo

Tasas de variación interanual de las exportaciones e importaciones.

En porcentajes.



Tendencia sostenida de las exportaciones por encima de las importaciones

NUEVA ETAPA EXPANSIVA DEL SECTOR EXTERNO?

- Las exportaciones en busca de definir una tendencia clara: 4 meses consecutivos de aumento a pesar de contar con un tipo de cambio cada vez más bajo.
- Las importaciones amenazan con despegar de la mano de la recuperación de la producción y las ventas en el mercado interno.



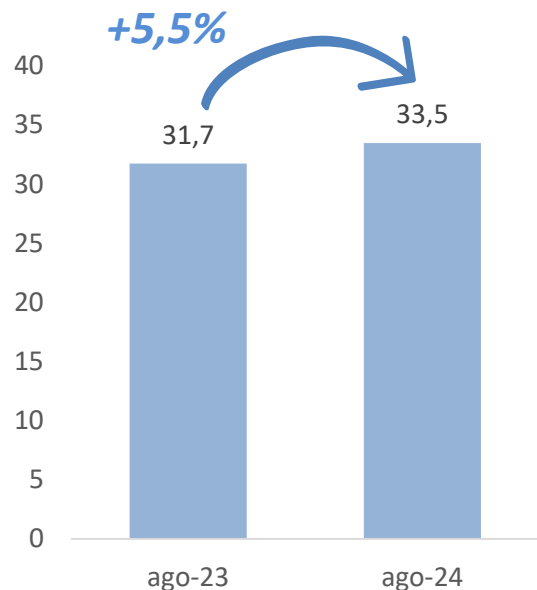
Sección laboratorios



Agosto 2024: continúan aumentando las exportaciones de los laboratorios de CILFA, mientras las importaciones sostienen una alta dinámica

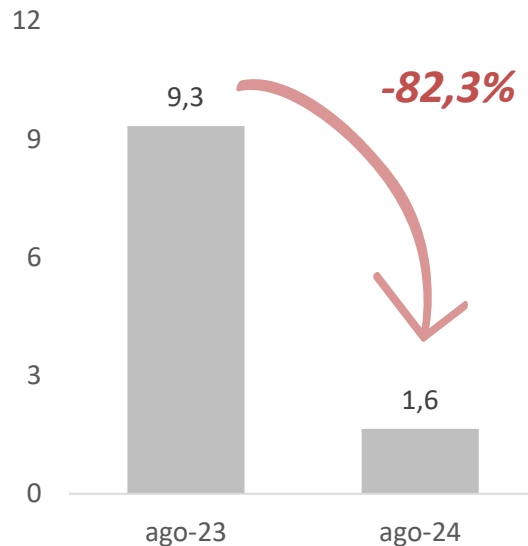
Exportaciones CILFA de medicamentos.

En millones de dólares.



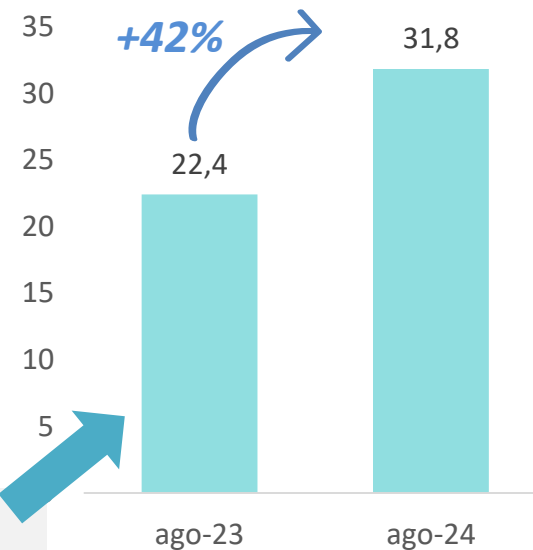
Saldo comercial de

medicamentos. En millones de dólares.



Importaciones CILFA de medicamentos.

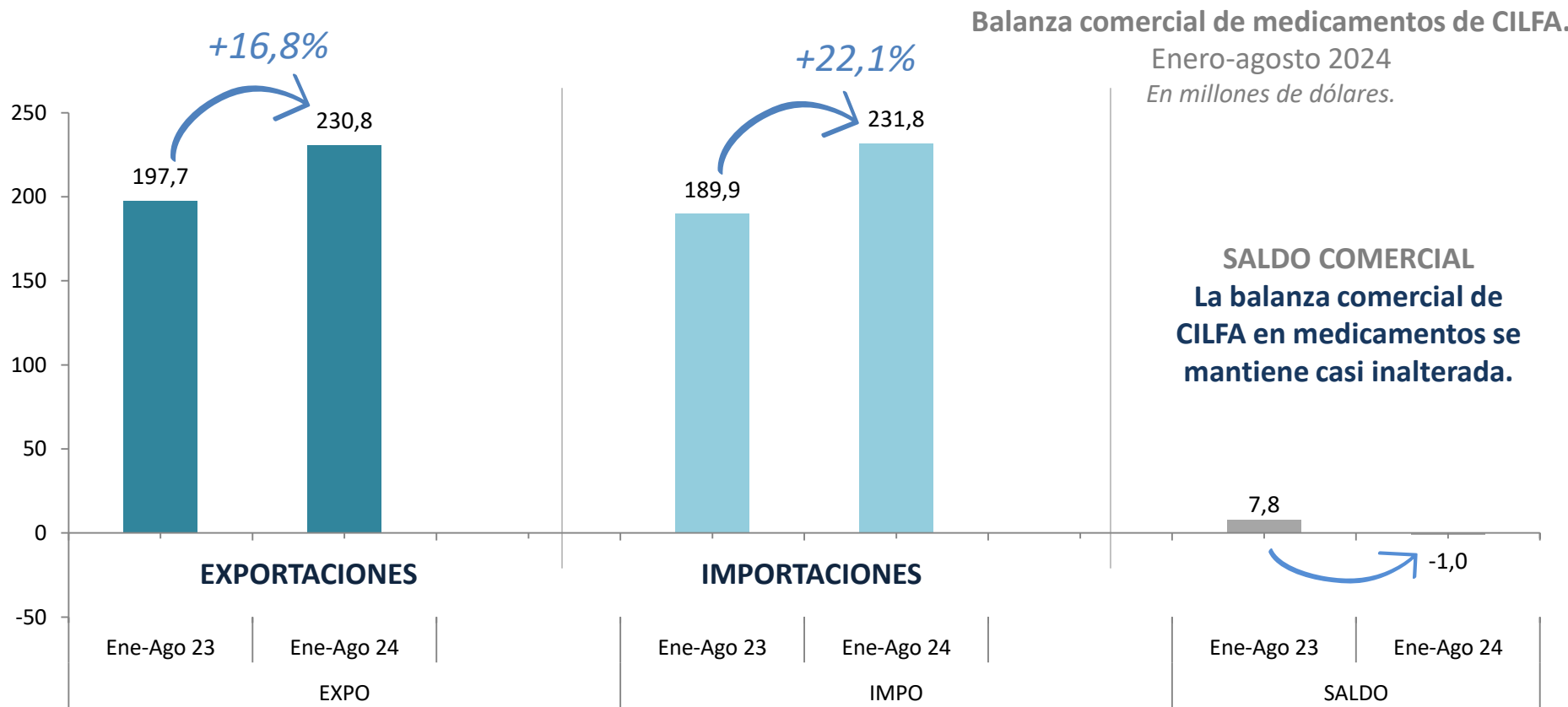
En millones de dólares.



El elevado incremento de las importaciones está explicado por valores atípicamente bajos en 2023.



Enero-agosto de 2024: Las exportaciones e importaciones de los laboratorios de CILFA con un crecimiento similar en 2024



Fuente: elaboración propia en base a INDEC.

Conclusiones

Sector farmacéutico

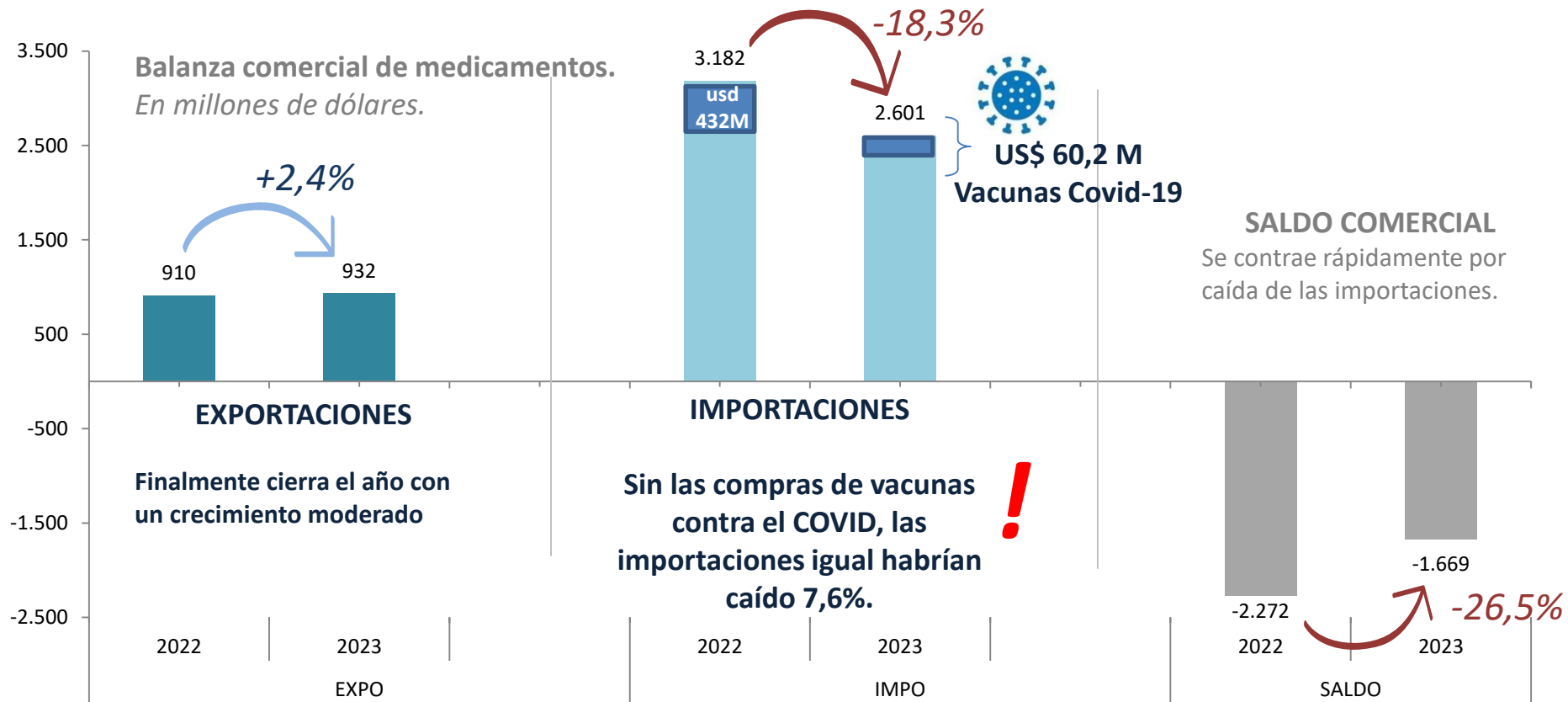
- Las exportaciones de medicamentos **volvieron a crecer en agosto a una tasa de +3,1%**, al igual que en mayo, junio y julio.
- El **acumulado del año ya muestra un crecimiento interanual de 5,3%**, lo que permite al sector compensar el bajo desempeño del mercado local.
- Con este impulso, las **exportaciones anualizadas siguen escalando y ya alcanzan los USD 962 millones**, a pesar del paulatino y creciente retraso del tipo de cambio real.
- **Las importaciones de agosto tuvieron un moderado rebote de +6,8% interanual.** Incide la comparación frente a meses de importaciones deprimidas por carencia de divisas en 2023, pero también revela el inicio de la recuperación del mercado local.
- Como resultado, **el déficit del período enero-agosto cayó 15,4% e implica una menor erogación de divisas para el país por USD 170 millones.**



- Las exportaciones de los laboratorios de CILFA en agosto 2024 crecieron un **5,5% interanual.** Mientras, las importaciones siguen a buen ritmo con un aumento de **42%**.
- De todas maneras, el **saldo comercial del mes fue superavitario en USD 1,6 millones**, aunque con una caída del **82,3%** respecto del saldo positivo de agosto de 2023.
- El **acumulado de enero-agosto cerró con aumento de 16,8%** de las exportaciones y de **22,1%** de las importaciones.
- De esta manera, el saldo comercial acumulado es casi neutro, con un déficit de apenas **USD 1 millón en 2024.**

ANEXO

Año 2023: las exportaciones experimentaron una expansión de 2,4%, en paralelo con una amplia caída de las importaciones por efecto SIRAs y menor demanda local



Fuente: elaboración propia en base a INDEC.