



Intercambio comercial de medicamentos en Argentina

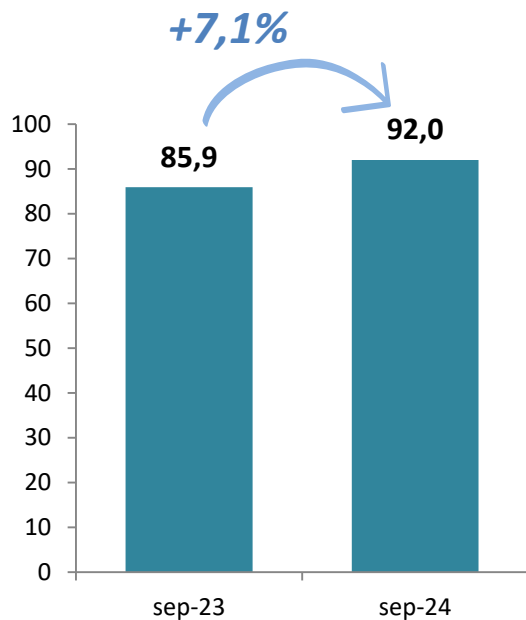
Datos de septiembre 2024

Octubre, 2024

Septiembre 2024: las exportaciones farmacéuticas experimentaron un nuevo salto, mientras las importaciones retrocedieron levemente

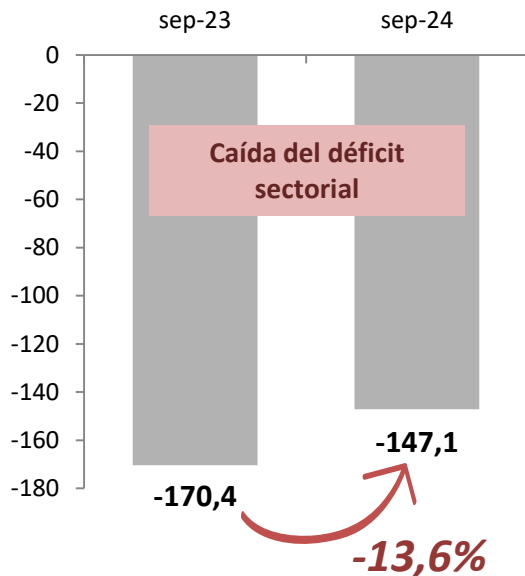


Exportaciones de medicamentos.
En millones de dólares.

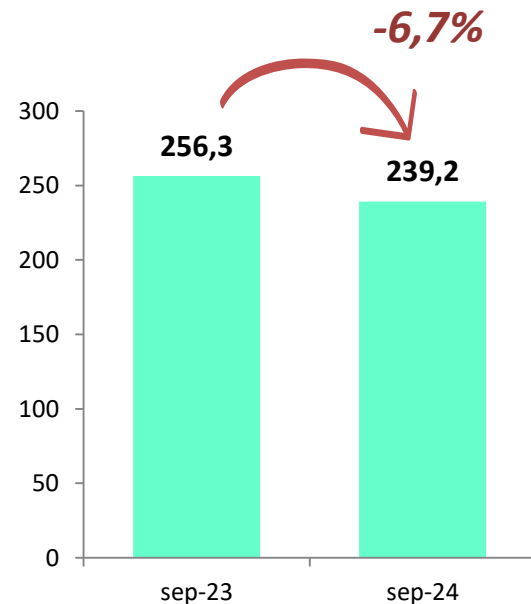


- **Exportaciones:** 5 meses ininterrumpidos de crecimiento.

Saldo comercial de medicamentos. En millones de dólares.

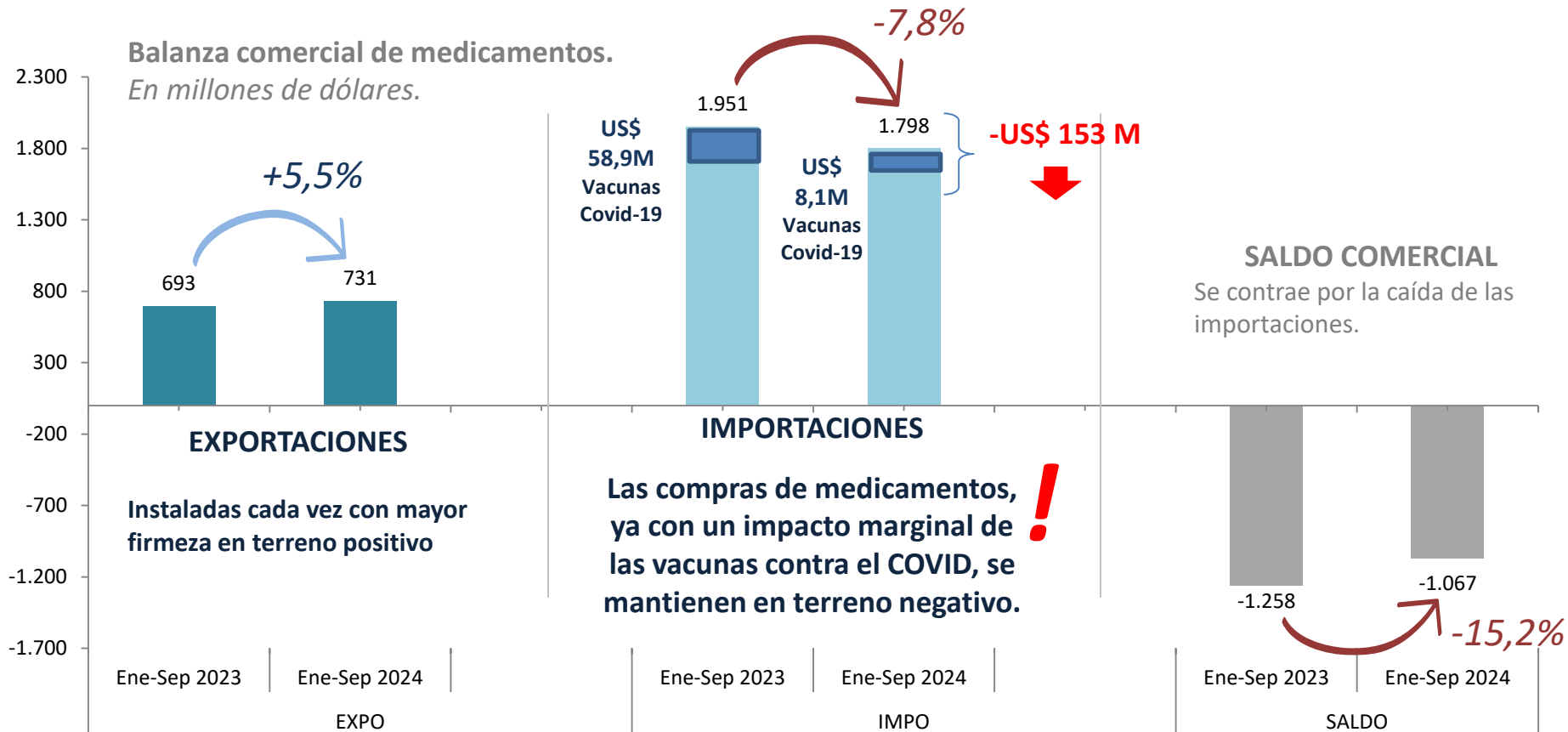


Importaciones de medicamentos.
En millones de dólares.



- **Importaciones:** luego de crecer los 2 meses previos, en septiembre muestran un retroceso leve.

Enero-septiembre de 2024: las exportaciones se mantienen en la senda de firme crecimiento, mientras las importaciones se mantienen con un moderado retroceso



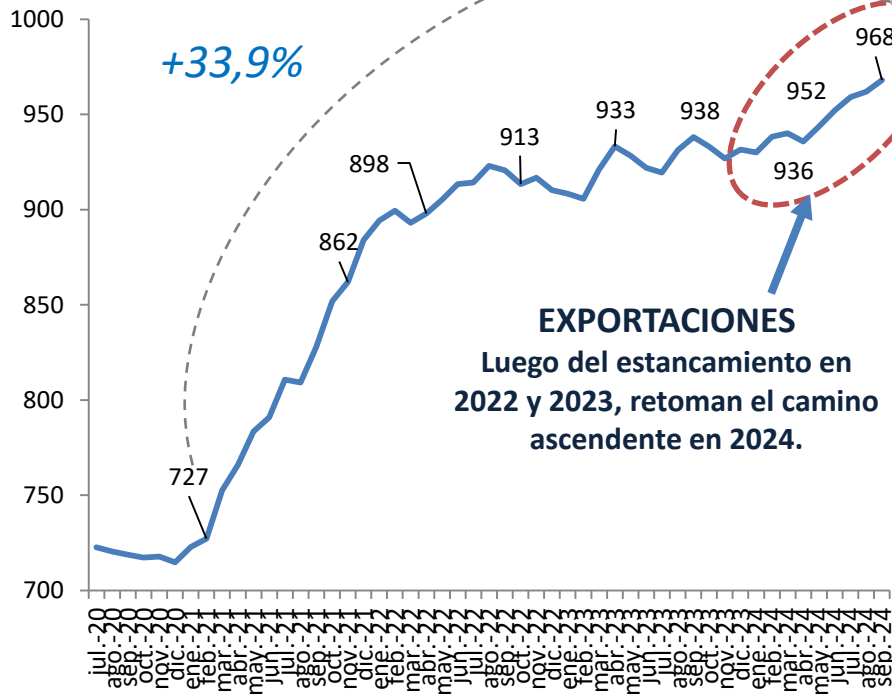
Fuente: elaboración propia en base a INDEC.

Las exportaciones anualizadas siguen escalando con firmeza en 2024, y ya alcanzan los US\$ 968 millones



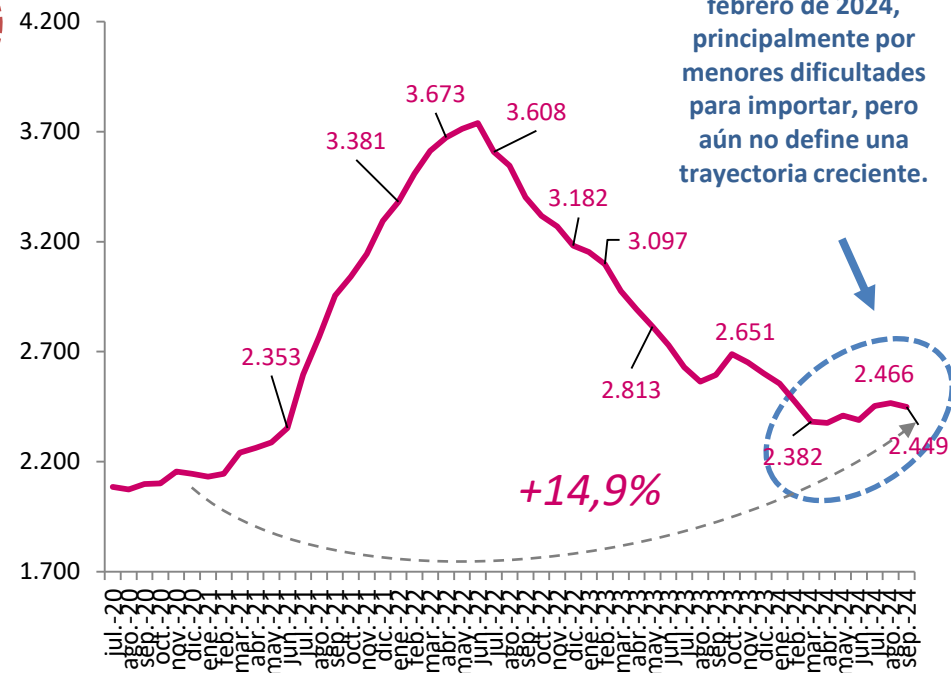
Evolución de los últimos 12 meses acumulados.

En millones de dólares.



IMPORTACIONES Encuentran un mínimo

Se frena la caída desde febrero de 2024, principalmente por menores dificultades para importar, pero aún no define una trayectoria creciente.



Fuente: elaboración propia en base a INDEC.

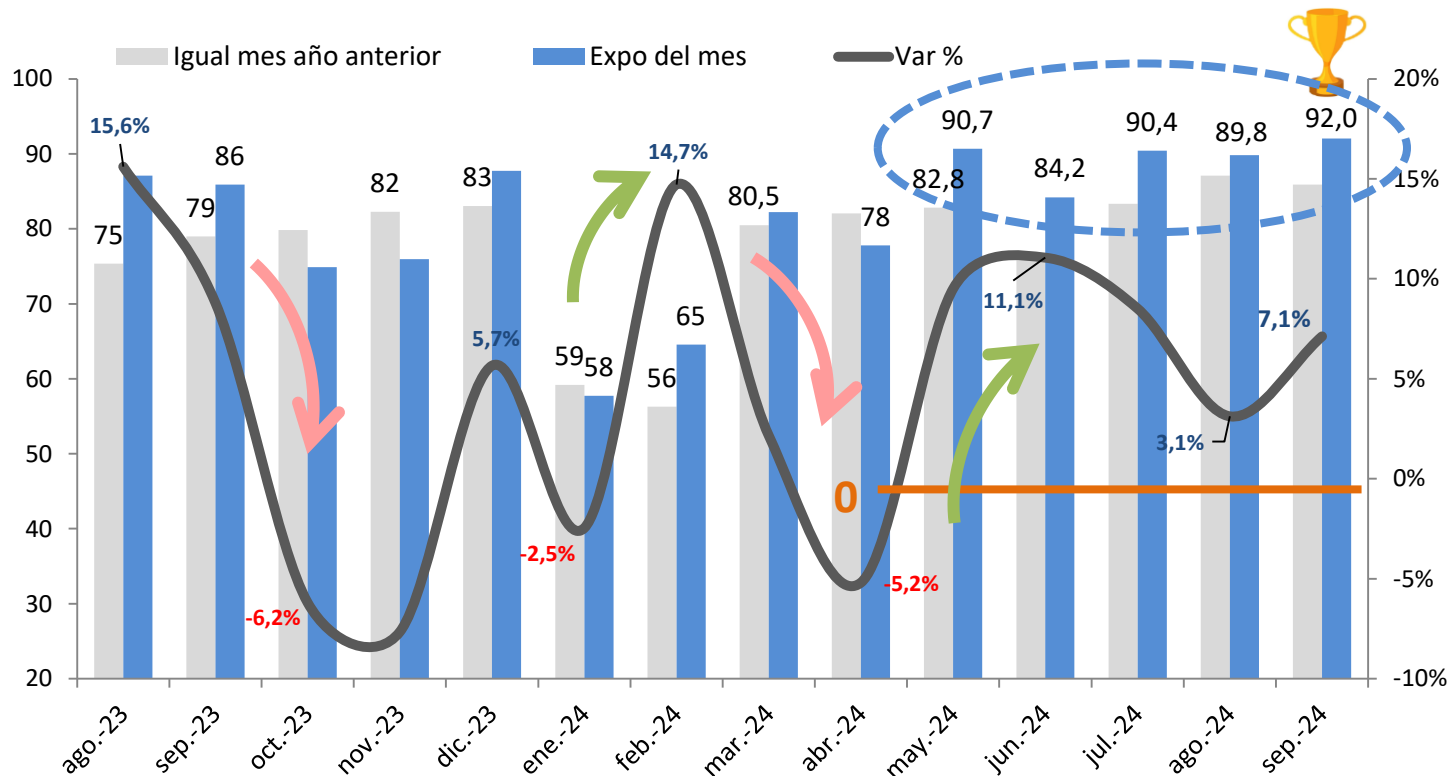
EXPORTACIONES –5 meses consecutivos de crecimiento y en septiembre se alcanzó el récord absoluto de exportaciones mensuales de medicamentos



Exportaciones mensuales de medicamentos y la variación interanual.

En mill de US\$ y porcentaje.

Altos niveles de exportación



Las exportaciones promedian US\$ 90 millones en los últimos 5 meses, y consolidan la mejor coyuntura de las exportaciones en los últimos 9 años.

Este comportamiento genera expectativas positivas para los próximos meses de 2024.

Fuente: elaboración propia en base a INDEC.

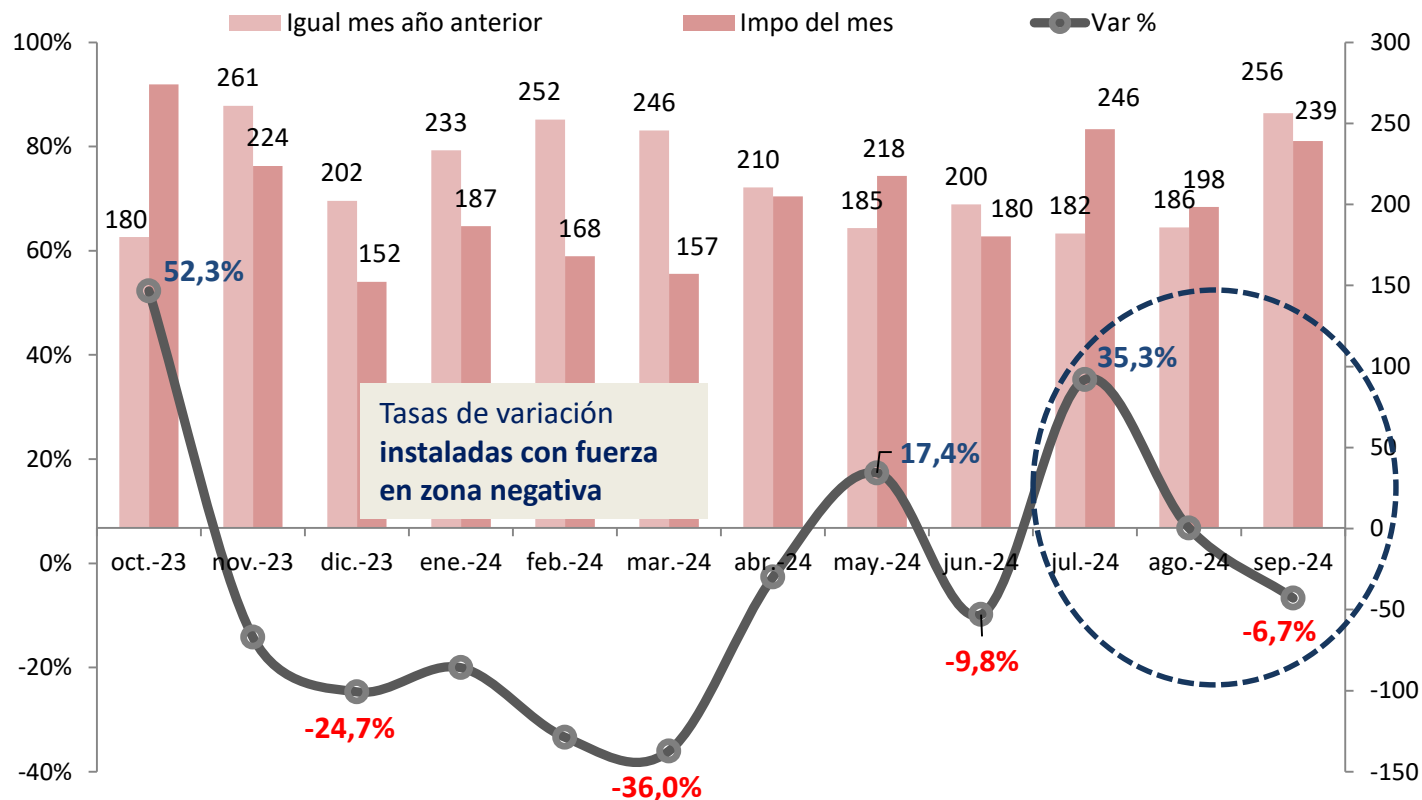
IMPORTACIONES – A pesar de haber caído en septiembre, el nivel fue elevado y mantiene la expectativa de recuperación instalada desde mayo



Importaciones mensuales de medicamentos y la variación interanual.
En mill de US\$ y porcentaje.

La caída de 6,7% en septiembre se explica por el alto nivel de importaciones registrado en igual mes de 2023.

En adelante se espera que las importaciones vayan regularizándose hasta definir un escenario de crecimiento para 2025.

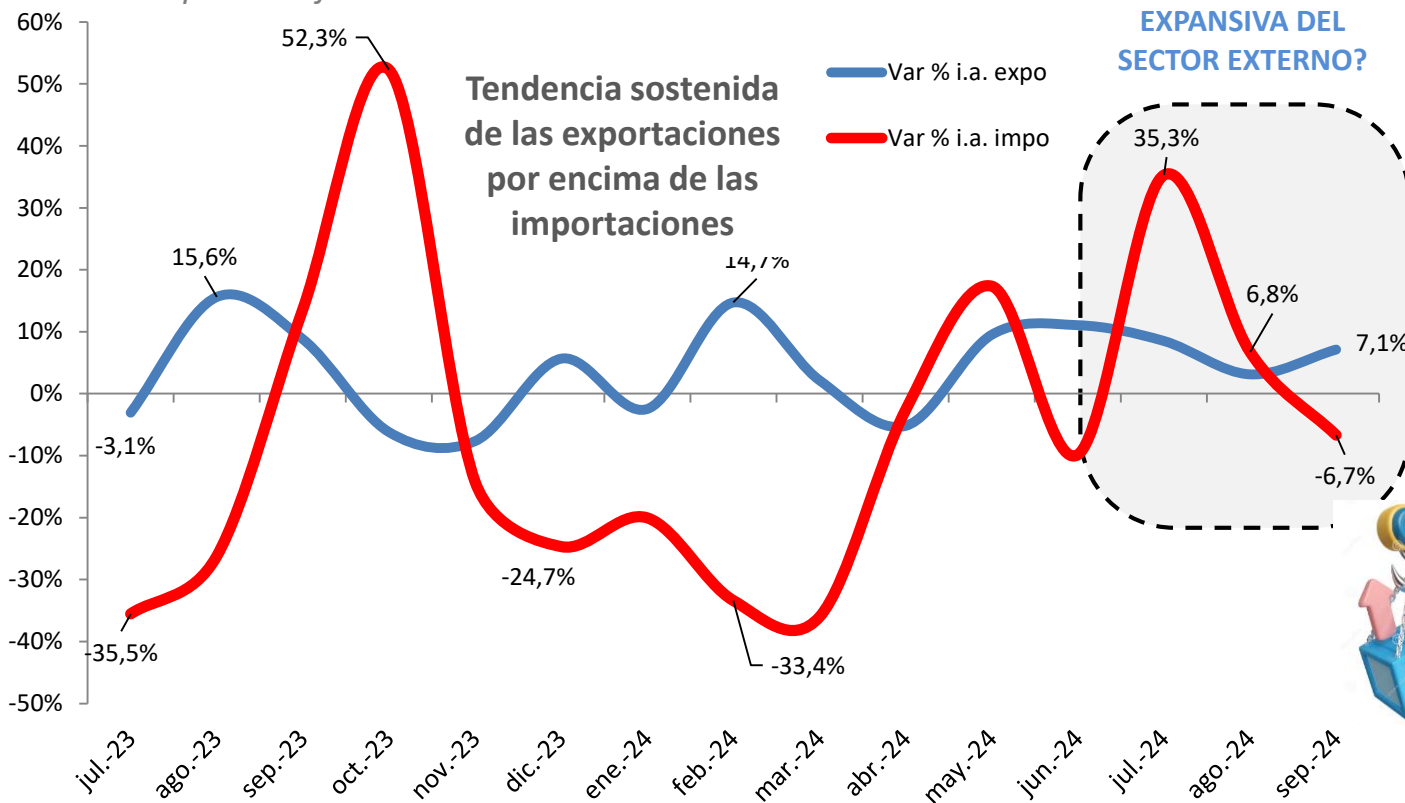


Fuente: elaboración propia en base a INDEC.

DINÁMICA – Las exportaciones se siguen sosteniendo en terreno positivo mientras las importaciones aún muestran volatilidad

Tasas de variación interanual de las exportaciones e importaciones.

En porcentajes.



- Las exportaciones en busca de definir una tendencia clara: 5 meses consecutivos de aumento a pesar de contar con un tipo de cambio cada vez más bajo.
- Las importaciones amenazan con despegar de la mano de la recuperación de la producción y las ventas en el mercado interno.



Fuente: elaboración propia en base a INDEC.

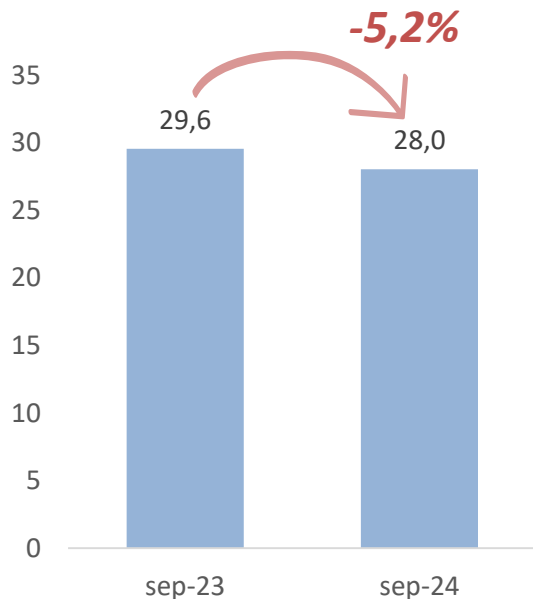
Sección laboratorios



Septiembre 2024: esta vez las exportaciones de los laboratorios de CILFA se contrajeron, mientras las importaciones siguen recuperándose con fuerza

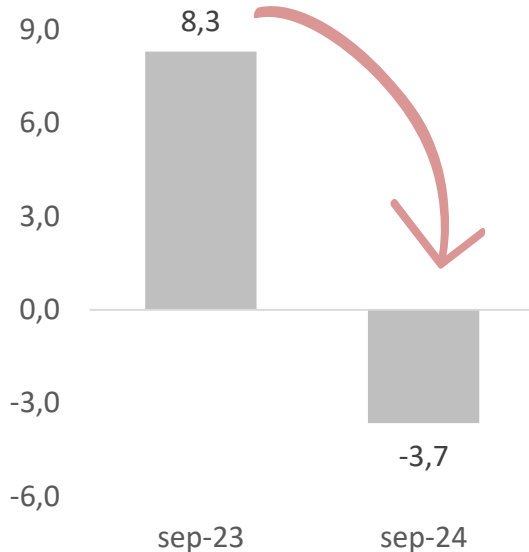
Exportaciones CILFA de medicamentos.

En millones de dólares.



Saldo comercial de

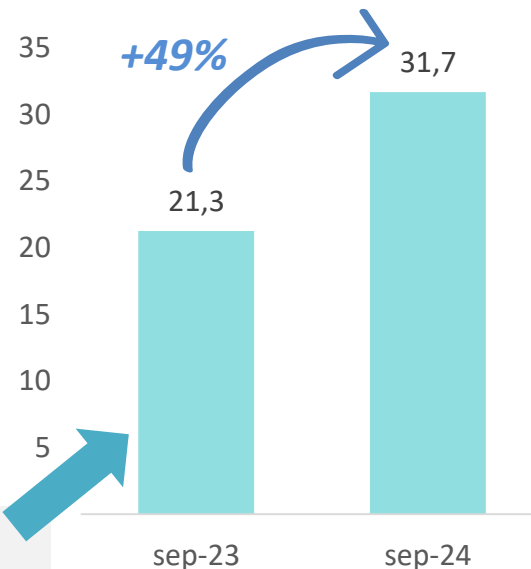
medicamentos. En millones de dólares.



El elevado incremento de las importaciones está explicado por valores atípicamente bajos en 2023.

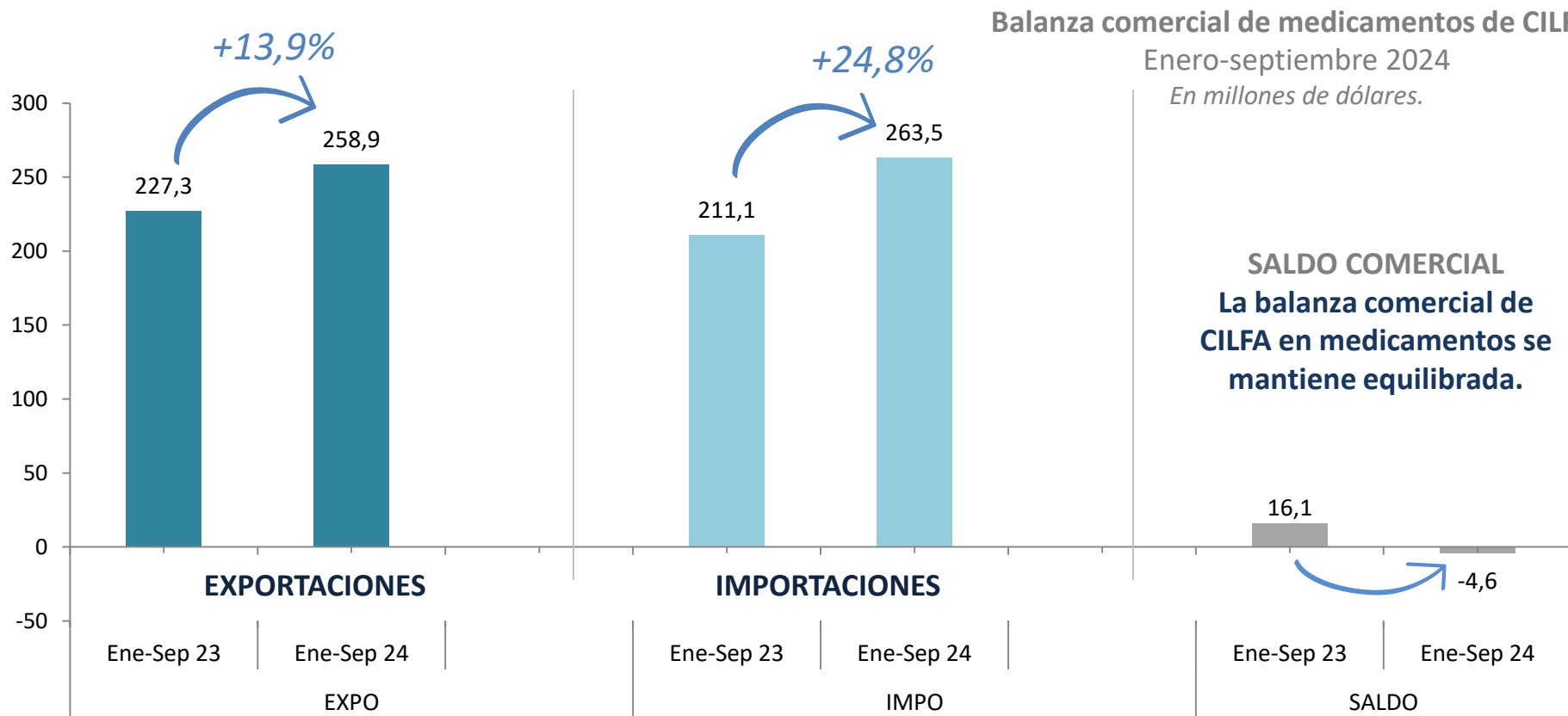
Importaciones CILFA de medicamentos.

En millones de dólares.





Enero-septiembre de 2024: Las exportaciones crecen con fuerza y las importaciones se recuperan luego de una fuerte contracción en 2024



Fuente: elaboración propia en base a INDEC.

Conclusiones

Sector farmacéutico

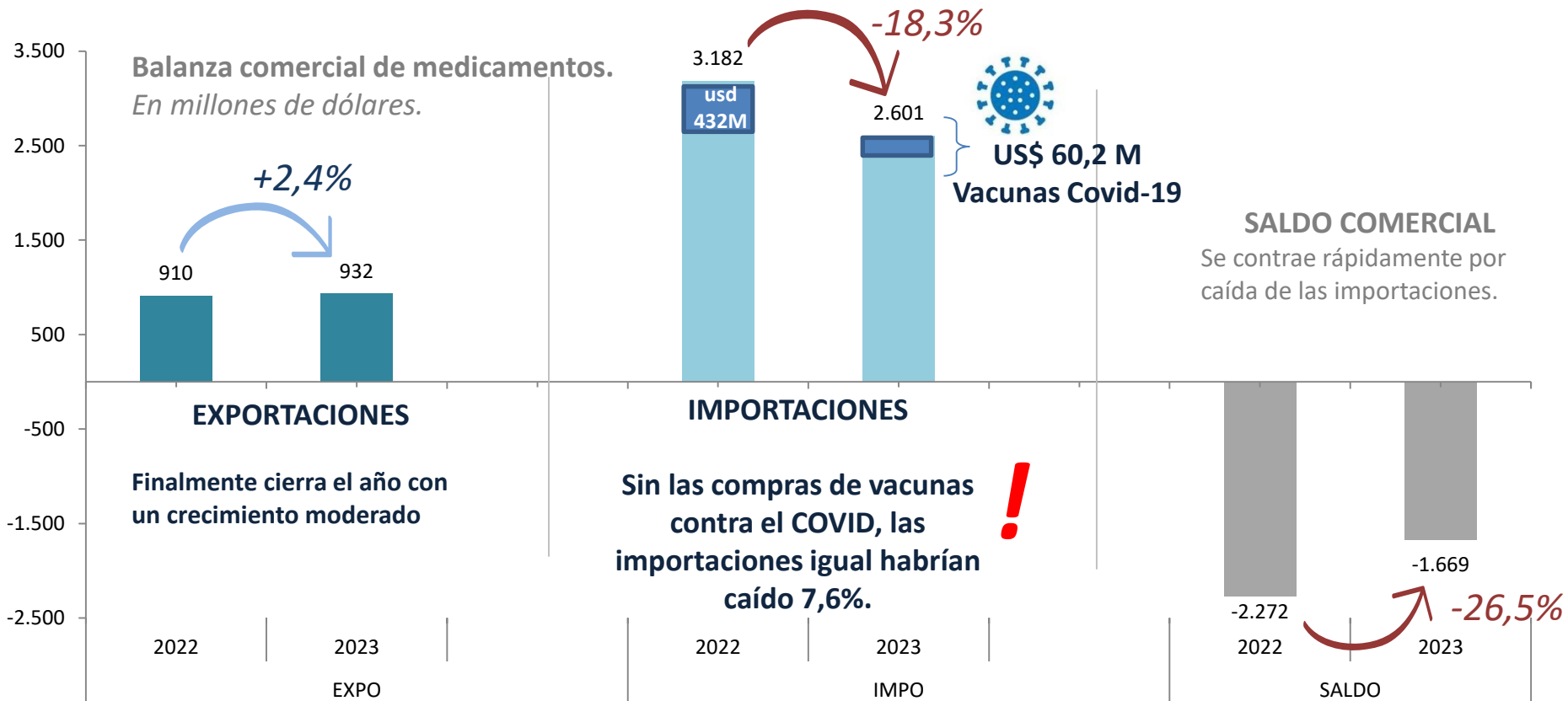
- Las exportaciones de medicamentos **crecieron con fuerza en septiembre a una tasa de +7,1%**, al igual que en los 4 meses previos.
- El **acumulado del año ya muestra un crecimiento interanual de 5,5%**, lo que permite al sector compensar el bajo desempeño del mercado local.
- Con este impulso, las **exportaciones anualizadas siguen escalando y ya alcanzan los USD 968 millones**, acercándose al icónico valor de los US\$ 1.000.
- **Las importaciones de septiembre tuvieron una caída de 6,7% interanual**. No implica que se trata de bajos montos importados, sino que las compras de igual mes de 2023 fueron elevadas.
- Como resultado, **el déficit del período enero-septiembre cayó 15,2% e implica una menor erogación de divisas para el país por casi USD 200 millones**.



- Las exportaciones de los laboratorios de CILFA en septiembre 2024 cayeron un 5,2% interanual, **por primera vez en 2024**. Mientras, las importaciones siguen a buen ritmo con un aumento de 49%.
- El saldo comercial del mes fue deficitario en USD 3,7 millones.
- El acumulado de enero-septiembre cerró con aumento de 13,9% de las exportaciones y de 24,8% de las importaciones.
- De esta manera, el saldo comercial acumulado es cercano a neutro, con un déficit de apenas **USD 4,6 millones en 2024**.

ANEXO

Año 2023: las exportaciones experimentaron una expansión de 2,4%, en paralelo con una amplia caída de las importaciones por efecto SIRAs y menor demanda local



Fuente: elaboración propia en base a INDEC.