

# **Análisis de la Producción Industrial de Productos Farmacéuticos**

(Datos abril 2024)

**Junio, 2024**

# En abril volvió a deteriorarse la producción de medicamentos, mientras la industria general alcanza finalmente un piso

## Productos farmacéuticos y nivel general del IPI manufacturero.

Variaciones interanuales

	2023	abr-24	Acum 2024
Industria farmacéutica	1,1%	-12,3%	-9,1%
Industria general	-1,7%	-16,6%	-15,4%

Fuente: elaboración propia en base a INDEC.

La industria farmacéutica creció en 2023, incluso a una mayor tasa que en 2022.

La industria general termina con una **contracción general**, consolidando una tendencia de amesetamiento que se vivió durante todo el año

- En abril se produjo la **mayor contracción interanual** de la serie en la producción farmacéutica argentina.

- En el acumulado **se hace significativa la contracción** de la producción de medicamentos.

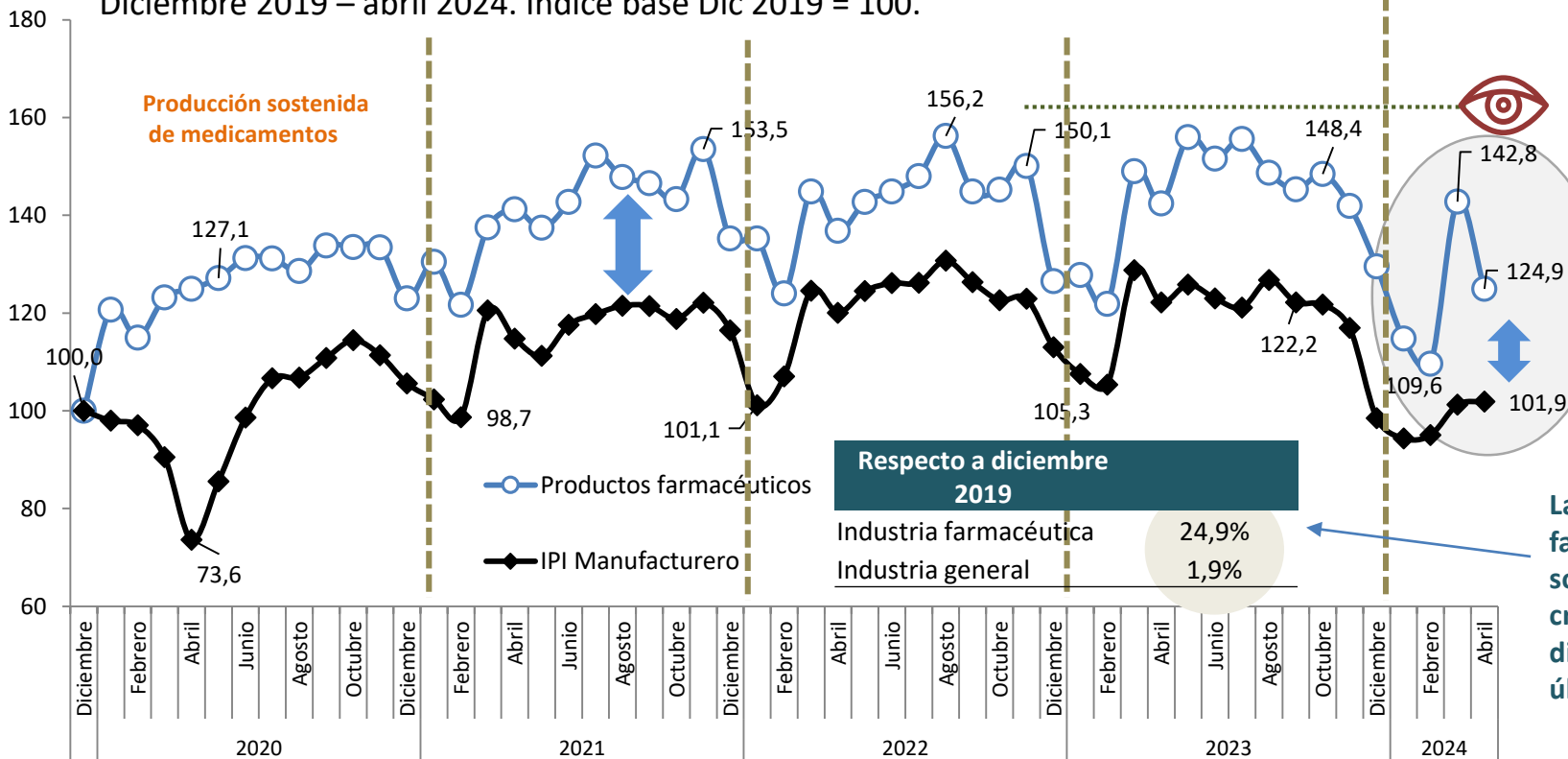
- La industria general mantiene el patrón fuertemente recesivo, **aunque parece haber tocado un piso en marzo.**



# La contracción cíclica en abril de la industria farmacéutica fue muy importante, mientras la industria general deja de caer pero demora el rebote

## Productos farmacéuticos respecto al nivel general del IPI manufacturero.

Diciembre 2019 – abril 2024. Índice base Dic 2019 = 100.



La producción farmacéutica aún no define una tendencia de recuperación.

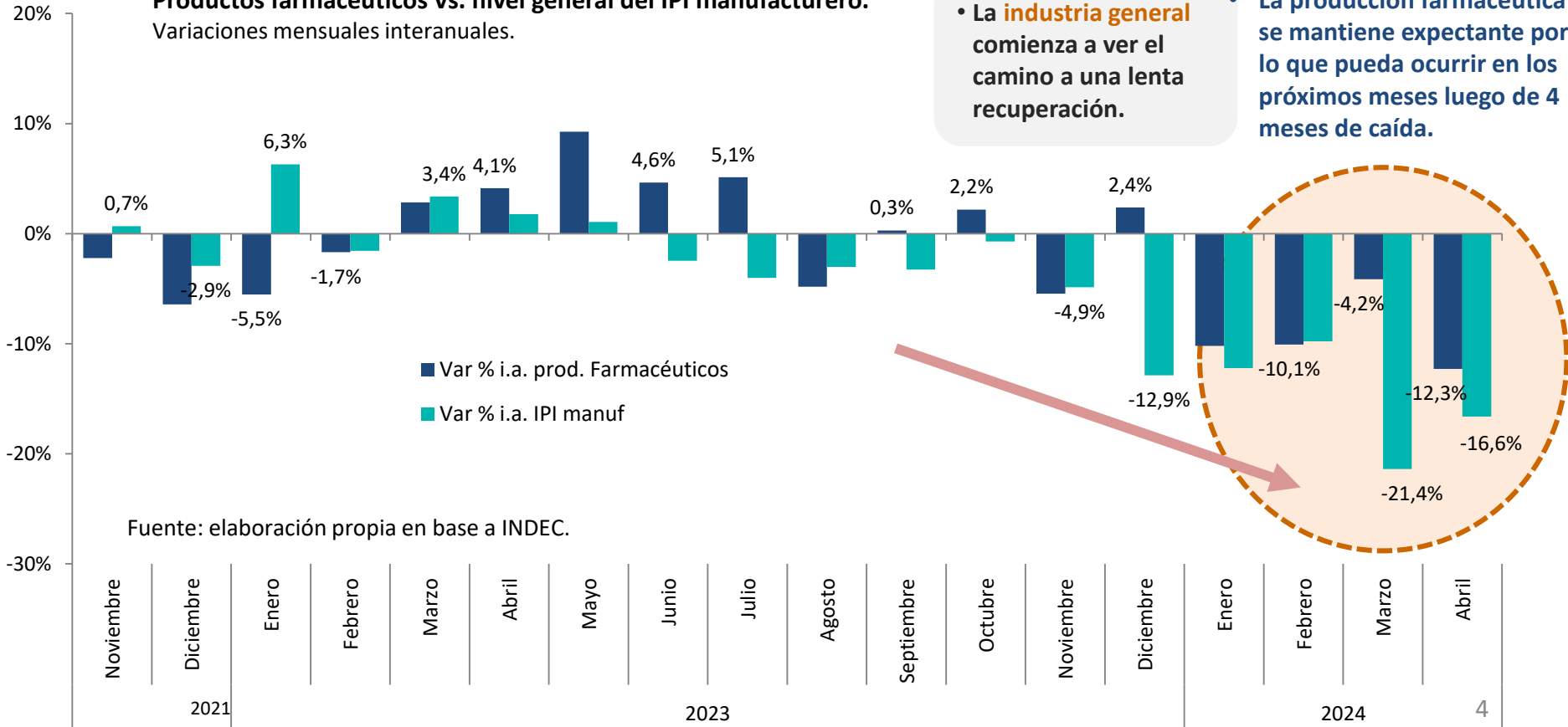
La industria general sigue con niveles históricamente bajos, y a pesar de no caer no manifiesta una reacción ascendente.

La industria farmacéutica aún sostiene un crecimiento diferencial en los últimos 5 años.

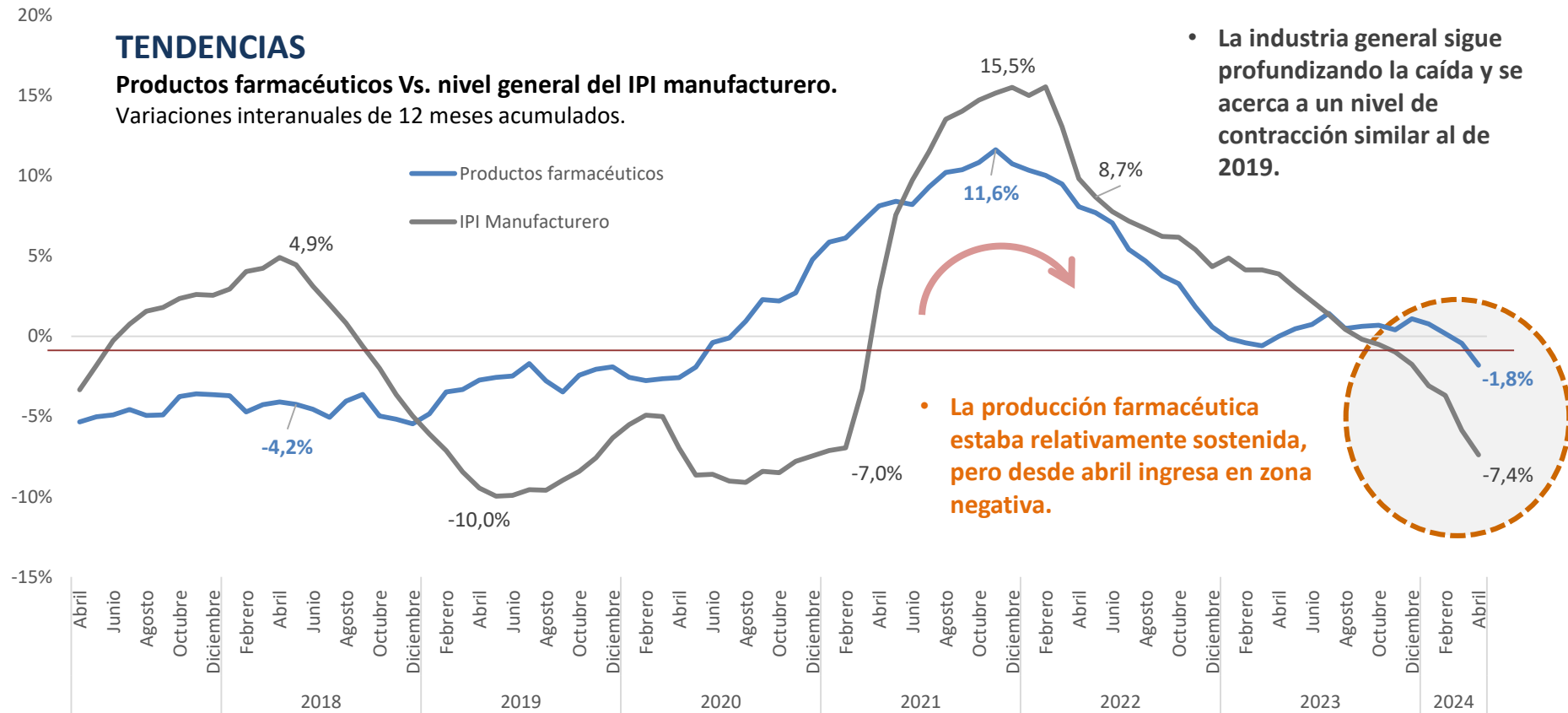
# Abril constituyó el mes con mayor caída interanual de la serie para la producción farmacéutica

## Productos farmacéuticos Vs. nivel general del IPI manufacturero.

Variaciones mensuales interanuales.



# La producción farmacéutica cae en terreno negativo en términos anualizados




Fuente: elaboración propia en base a INDEC.

# La producción de medicamentos se deteriora en abril pero aún así se mantiene entre los sectores industriales con mejor performance

## Dinámica de los distintos de sectores manufactureros.

Var % i.a.

Sectores	2023	ene-24	feb-24	mar-24	abr-24
Autopartes	-1,0%	2,0%	2,9%	-13,2%	-0,9%
Alimentos y bebidas	-3,6%	-6,3%	-1,8%	-14,6%	-9,0%
Productos químicos	-2,7%	-11,0%	-0,9%	-4,1%	-10,2%
<b>Medicamentos</b> 	<b>1,2%</b>	<b>-7,4%</b>	<b>-10,0%</b>	<b>-4,2%</b>	<b>-12,3%</b>
Indumentaria y Calzado	2,7%	-13,5%	-13,2%	-21,8%	-15,4%
Edición e impresión	-3,8%	-5,2%	-6,2%	-20,7%	-16,4%
<b>Industria general</b>	<b>-1,8%</b>	<b>-12,2%</b>	<b>-9,9%</b>	<b>-21,4%</b>	<b>-16,6%</b>
Automotriz	12,1%	-18,8%	-17,7%	-29,2%	-18,1%
Productos metálicos	-0,1%	-15,6%	-8,1%	-26,2%	-18,9%
Metálica básica	0,2%	-19,3%	-23,1%	-34,3%	-19,3%
Caucho y plástico	1,3%	-12,5%	-8,0%	-23,9%	-22,9%
Textiles	1,1%	-6,3%	-9,1%	-25,1%	-26,2%
Equipos eléctricos	-6,2%	-19,2%	-7,3%	-29,4%	-28,0%
Maquinaria y equipos	-5,5%	-33,6%	-33,6%	-38,2%	-29,0%
Muebles y colchones	-0,5%	-25,3%	-40,6%	-46,6%	-39,9%

## Abril 2024:

- El sector farmacéutico mostró un deterioro importante, superando la barrera de los 2 dígitos de caída.
- La mayoría de los sectores industriales muestran una recesión profunda, pero menor a la de marzo.
- La variación desestacionalizada de abril para la industria fue positiva en 1,8%, lo que indica que se habría alcanzado el piso.

- En **2023** se registran 5 sectores con variaciones positivas y 8 negativas. **El sector automotriz fue el único con fuerte crecimiento** y hubo varios sectores con **contracciones significativas**.

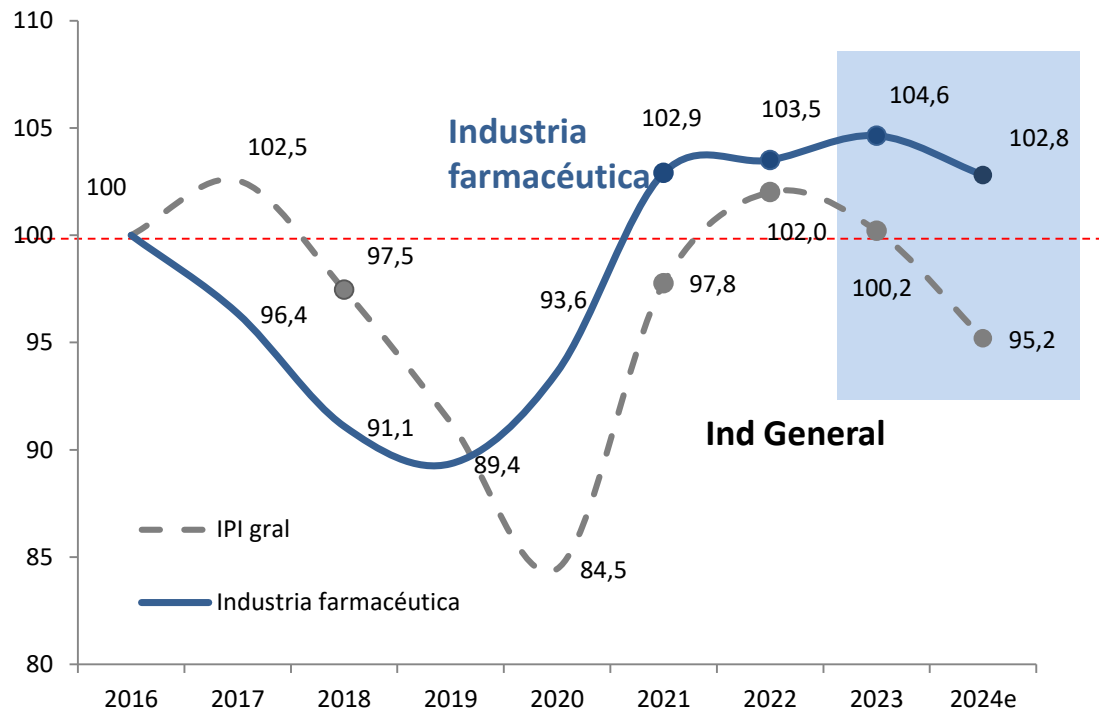
- La **producción de medicamentos** tuvo una **dinámica positiva tanto en 2022 como en 2023**.

Fuente: elaboración propia en base a INDEC.

# Para 2024 se prevé una amplia caída de la industria general y una más acotada de la industria farmacéutica

- En 2023 la industria general volvió a niveles de 2016, mientras que la **industria farmacéutica registró un nuevo máximo.**
- La producción farmacéutica de 2024 ya está en terreno negativo, pero se mantiene la **expectativa de una recuperación en los últimos meses del año.**
- En cuanto a la **industria general se está consolidando un arrastre cada vez más negativo para el presente año.**

Productos farmacéuticos Vs. nivel general del IPI manufacturero.  
Índice base 2016 = 2016.



Fuente: elaboración propia en base a INDEC.

## Conclusiones

- La producción de medicamentos registró en abril una fuerte caída del 12,3% interanual, leyéndose como un retroceso en una serie que venía sosteniéndose relativamente hasta marzo.
- A pesar de lo anterior, fue uno de los sectores industriales con menor contracción interanual en abril, subrayando la fuerte recesión que está atravesando la industria argentina.
- La variación de 12 meses acumulados ingresa con decisión en zona negativa, y los próximos meses definirán la tendencia del año.
- La industria general marcó una caída de -16,6% en marzo y parece haber alcanzado el piso, dado que la variación desestacionalizada fue positiva.
- La variación acumulada de la industria general en 2024 es de -15,4% y sólo es comparable a los niveles de contracción registrados con la crisis de 2019.