

# **Análisis de la Producción Industrial de Productos Farmacéuticos**

(Datos junio 2024)

**Agosto, 2024**

# En junio se profundizó la caída de la producción de medicamentos, al igual que de la industria general

**Productos farmacéuticos y nivel general del IPI manufacturero.**  
Variaciones interanuales.

	2023	jun-24	Acum 2024
Industria farmacéutica	1,1%	-16,3%	-10,8%
Industria general	-1,7%	-20,2%	-16,1%

Fuente: elaboración propia en base a INDEC.

- Al primer semestre de 2024 la producción de medicamentos ya acumula **una caída superior al 10%**.

- La **industria general** acumula una **caída de la producción de más de 16%** respecto al primer semestre de 2023

La industria farmacéutica creció en 2023, incluso a una mayor tasa que en 2022.

La **industria general** termina con una **contracción**, consolidando una tendencia de amesetamiento que se vivió durante todo el año

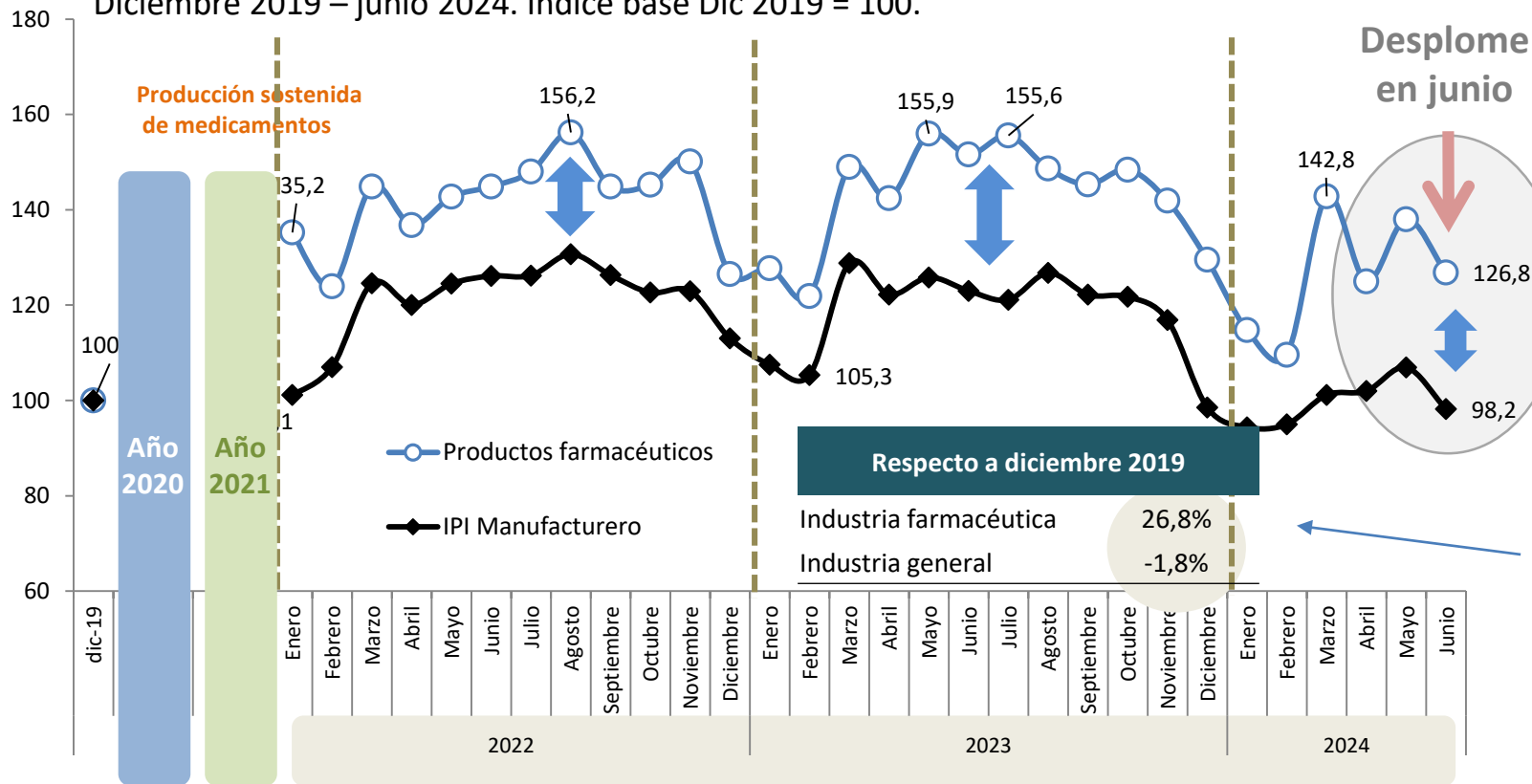
- En junio se profundiza **significativamente la contracción** de la producción física, tanto en el sector farmacéutico como en la industria general.

**DATO CLAVE !**  
Junio de 2024 tuvo sólo 17 días hábiles frente a los 20 de junio de 2023 y los 22 de mayo de 2024

# No obstante, la baja cantidad de días hábiles en el mes explica una gran parte del desplome de la producción

## Productos farmacéuticos respecto al nivel general del IPI manufacturero.

Diciembre 2019 – junio 2024. Índice base Dic 2019 = 100.

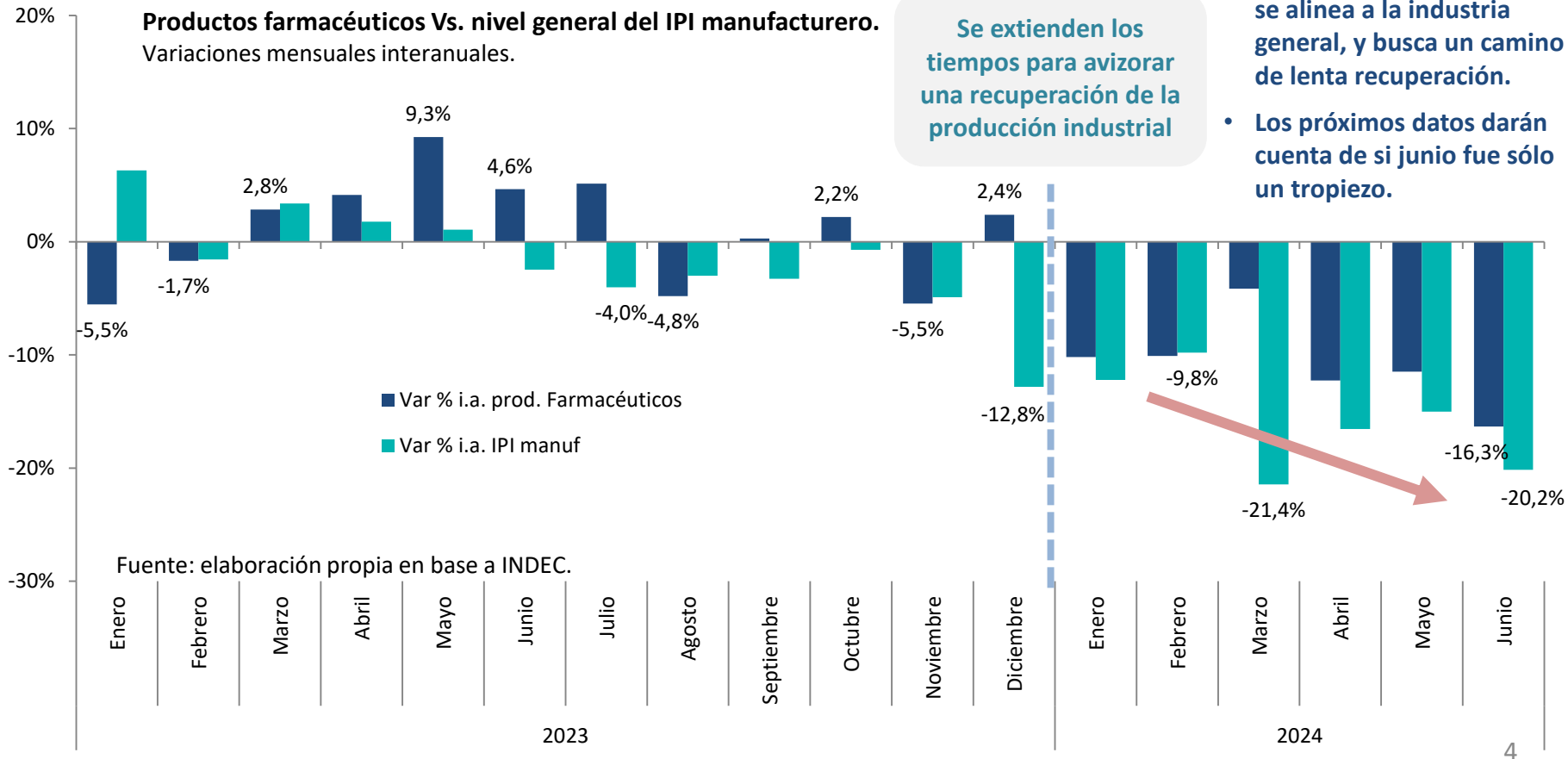


La producción farmacéutica retornó a niveles de producción de abril. Pero si corregimos por estacionalidad la producción supera a la de mayo.

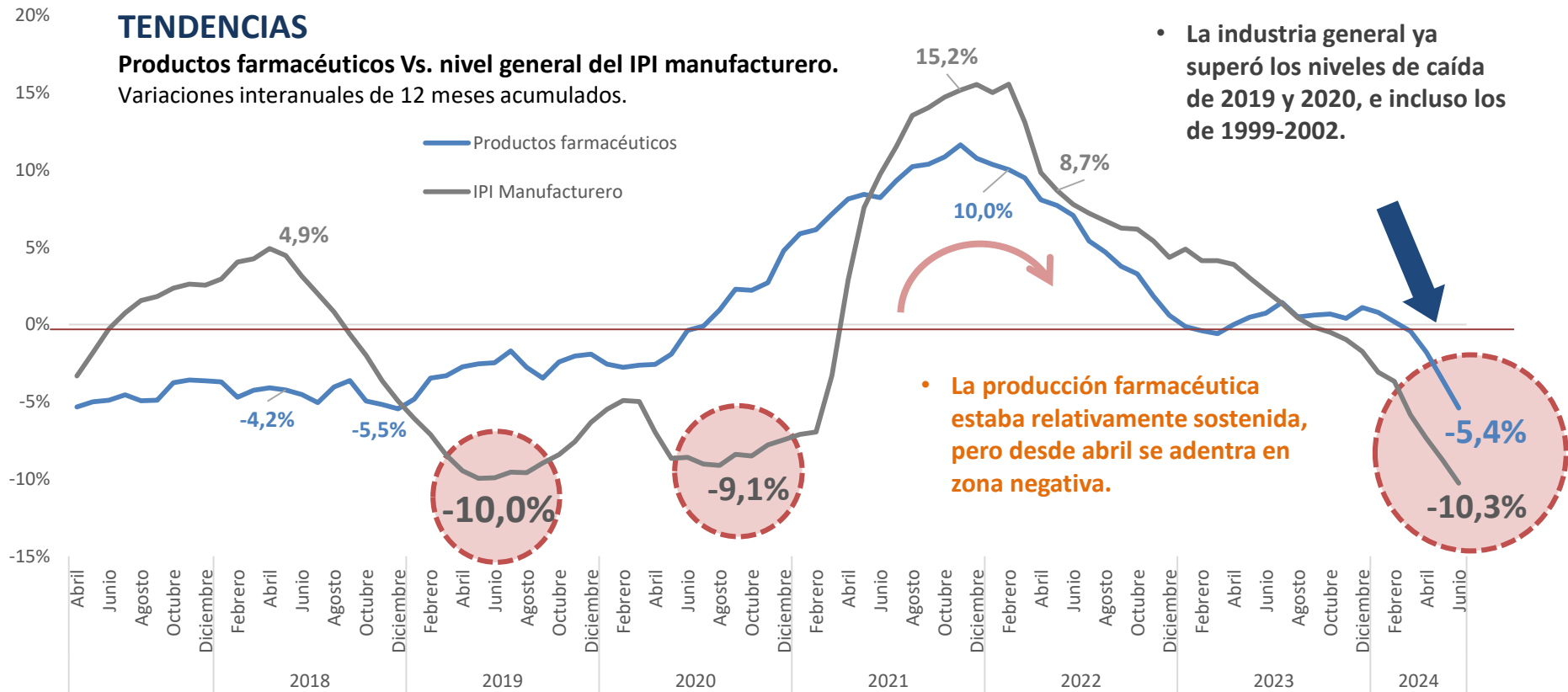
La industria general muestra una caída respecto a mayo aún en términos desestacionalizados.

La industria farmacéutica aún sostiene un crecimiento diferencial en los últimos 5 años.

# Siempre cayendo menos que el resto de los rubros, el sector farmacéutico agudiza el declive productivo acoplado a la industria general




# La tendencia de la producción farmacéutica se encamina a superar la contracción de 2018, mientras que la industria general ya tiene su peor caída en 30 años



Fuente: elaboración propia en base a INDEC.

# El desempeño por rubro refleja claramente el empeoramiento generalizado de la producción en el mes de junio

## Dinámica de los distintos de sectores manufactureros. Var % i.a.

Sectores	2023	mar-24	abr-24	may-24	jun-24
Alimentos y bebidas	-3,6%	-14,6%	-8,7%	-6,9%	-8,0%
Productos químicos	-2,7%	-4,1%	-10,1%	-8,3%	-12,3%
<b>Medicamentos</b> 	<b>1,2%</b>	<b>-4,2%</b>	<b>-12,3%</b>	<b>-11,5%</b>	<b>-16,3%</b>
Indumentaria y Calzado	2,7%	-21,8%	-15,5%	-9,0%	-19,1%
Autopartes	-1,0%	-13,2%	-1,1%	-7,2%	-20,0%
<b>Industria general</b>	<b>-1,8%</b>	<b>-21,4%</b>	<b>-16,6%</b>	<b>-15,0%</b>	<b>-20,1%</b>
Productos metálicos	-0,1%	-26,2%	-18,9%	-10,4%	-20,7%
Equipos eléctricos	-6,2%	-29,4%	-28,0%	0,7%	-23,2%
Textiles	1,1%	-25,1%	-26,4%	-21,9%	-24,9%
Caucho y plástico	1,3%	-23,9%	-22,7%	-25,9%	-29,3%
Edición e impresión	-3,8%	-20,7%	-16,4%	-17,4%	-29,4%
Metálica básica	0,2%	-34,3%	-19,3%	-25,1%	-31,2%
Maquinaria y equipos	-5,5%	-38,2%	-29,0%	-22,2%	-33,1%
Muebles y colchones	-0,5%	-46,6%	-39,9%	-37,3%	-34,5%
Automotriz	12,1%	-29,2%	-18,1%	-24,6%	-38,3%

### Junio 2024:

El sector farmacéutico volvió a registrar una contracción de 2 dígitos.

Aún así, sólo dos rubros industriales tuvieron mejor comportamiento que el sector farmacéutico.

La reducida cantidad de días hábiles en el mes impacto de forma transversal en toda la industria.

En **2023** se registran 5 sectores con variaciones positivas y 8 negativas. El **sector automotriz fue el único con fuerte crecimiento** y hubo varios sectores con **contracciones significativas**.

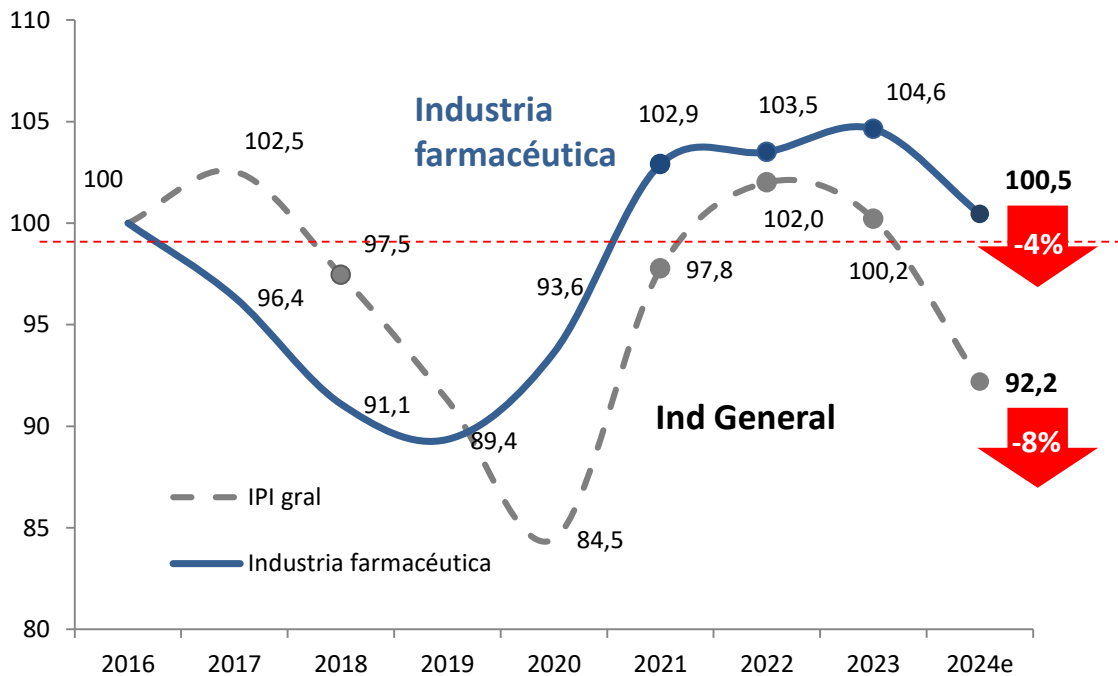
La **producción de medicamentos** tuvo una **dinámica positiva tanto en 2022 como en 2023**.

Fuente: elaboración propia en base a INDEC.

# Para 2024 se prevé una amplia caída de la industria general y una más acotada de la industria farmacéutica

- En 2023 la industria general volvió a niveles de 2016, mientras que la industria farmacéutica registró un nuevo máximo.
- La producción farmacéutica de 2024 muestra una importante caída, pero se mantiene la expectativa por una posible recuperación en el segundo semestre.
- En cuanto a la industria general se está consolidando un arrastre cada vez más negativo para el presente año.

Productos farmacéuticos Vs. nivel general del IPI manufacturero.  
Índice base 2016 = 100.



Fuente: elaboración propia en base a INDEC.

## Conclusiones

- La producción de medicamentos profundizó la caída en junio, al igual que la industria general, con una variación interanual record de -16,3%.
- Cuando se esperaba el inicio de una lenta recuperación, la cantidad reducida de días hábiles en junio provocó un desplome de la producción a nivel transversal en todos los sectores industriales, extendiendo los plazos de la esperada recuperación.
- La tendencia indica la mayor caída de la industria general en los últimos 30 años (-10,3%), mientras la producción farmacéutica sigue la misma senda aunque con mayor moderación.
- La industria farmacéutica sigue registrando una caída más moderada que la industria general.