

# **Comportamiento de los precios de los medicamentos**

Datos de Julio 2024

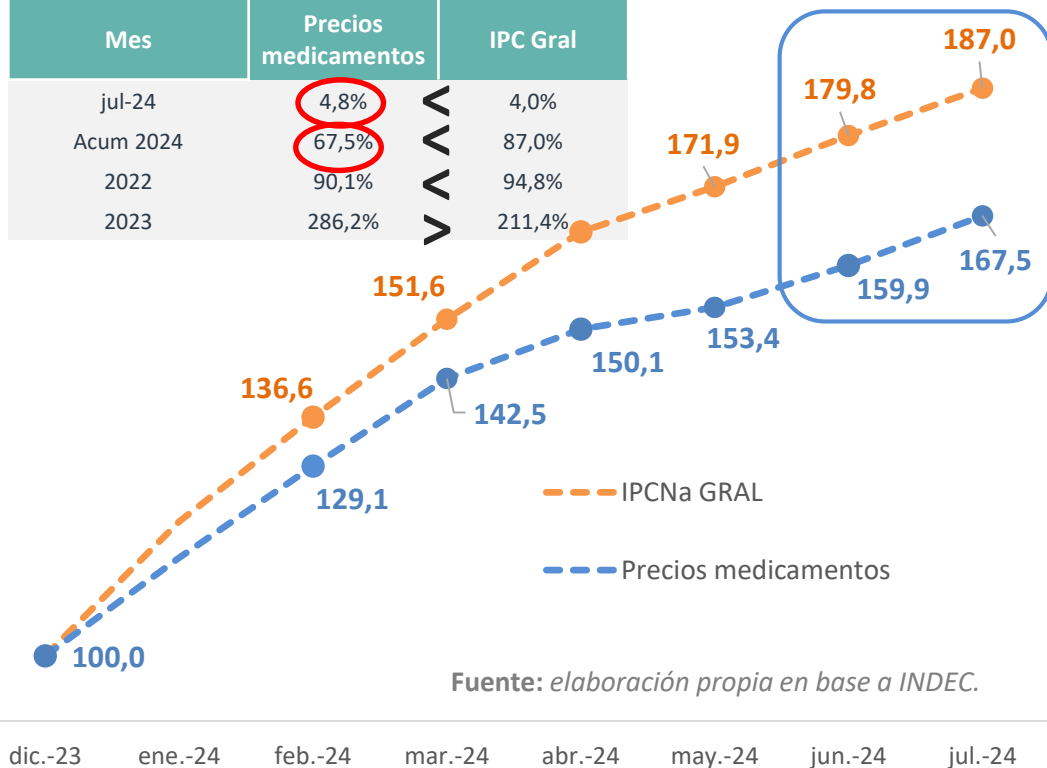
**Agosto, 2024**

# Los precios de los medicamentos por primera vez en el año variaron por encima de la inflación, aunque la brecha acumulada permanece casi constante (19,5 pp)

## Evolución de los precios de los medicamentos vs IPC Gral

Índices base dic23 = 100.

Mes	Precios medicamentos	IPC Gral
jul-24	4,8%	4,0%
Acum 2024	67,5%	87,0%
2022	90,1%	94,8%
2023	286,2%	211,4%



Fuente: elaboración propia en base a INDEC.

## DESTACADO

- Julio:** los precios de los medicamentos variaron 4,8%, lo que implica una variación 0,8 pp superior al IPC (4%).
- Acumulado 2024:** luego de transcurridos 7 meses del año 2024, los precios de los medicamentos se mantienen 19,5 pp por debajo de la inflación, habiendo registrado una variación acumulada de 67,5%.

# ¿Cuáles fueron los rubros que explicaron la inflación en Julio?

Variación de precios principales rubros de consumo.  
Julio 2024. En %.

Principales rubros	Var %
<b>Alquiler</b>	<b>18,3%</b>
<b>Restaurantes y hoteles</b>	<b>6,5%</b>
<b>Recreación y cultura</b>	<b>5,7%</b>
<b>Medicamentos</b>	<b>4,8%</b>
Regulados	4,3%
Educación	4,2%
Inflación núcleo	3,8%
Comunicación	3,5%
Electrodomésticos	3,5%
Alimentos y bebidas	3,2%
Transporte	2,6%
Prendas de vestir y calzado	1,6%
Electricidad, gas y otros combustibles	0,0%
<b>IPCNa Gral</b>	<b>4,0%</b>



- Los medicamentos **no fueron uno de los rubros con mayor incremento** de precios en julio.
- Sin embargo, **se ubicaron al tope de la zona intermedia**, por encima de la variación de los precios regulados y los alimentos y bebidas.
- La **postergación del ajuste tarifario** fue en gran medida responsable de la **inflación más baja desde enero de 2022**.
- Los **precios de los alimentos y la inflación núcleo se siguen manteniendo bajo el 4% de crecimiento mensual**.

Fuente: elaboración propia en base a INDEC.

# Transcurridos 7 meses del año 2024, los medicamentos siguen siendo uno de los rubros que más contribuyó a la baja de la inflación

Variación de precios principales rubros de consumo.  
Acumulado 2024. En %.



Principales rubros	Var %
<b>Electricidad, gas y otros combustibles Regulados Comunicación</b>	<b>335,4%</b>
Alquiler	121,5%
Educación	118,0%
Transporte	104,4%
Restaurantes y hoteles	84,3%
Recreación y cultura	82,7%
Alimentos y bebidas	76,0%
Inflación núcleo	75,2%
<b>Medicamentos</b>	<b>67,5%</b>
Electrodomésticos	64,9%
Prendas de vestir y calzado	57,8%
<b>IPCNa Gral</b>	<b>87,0%</b>

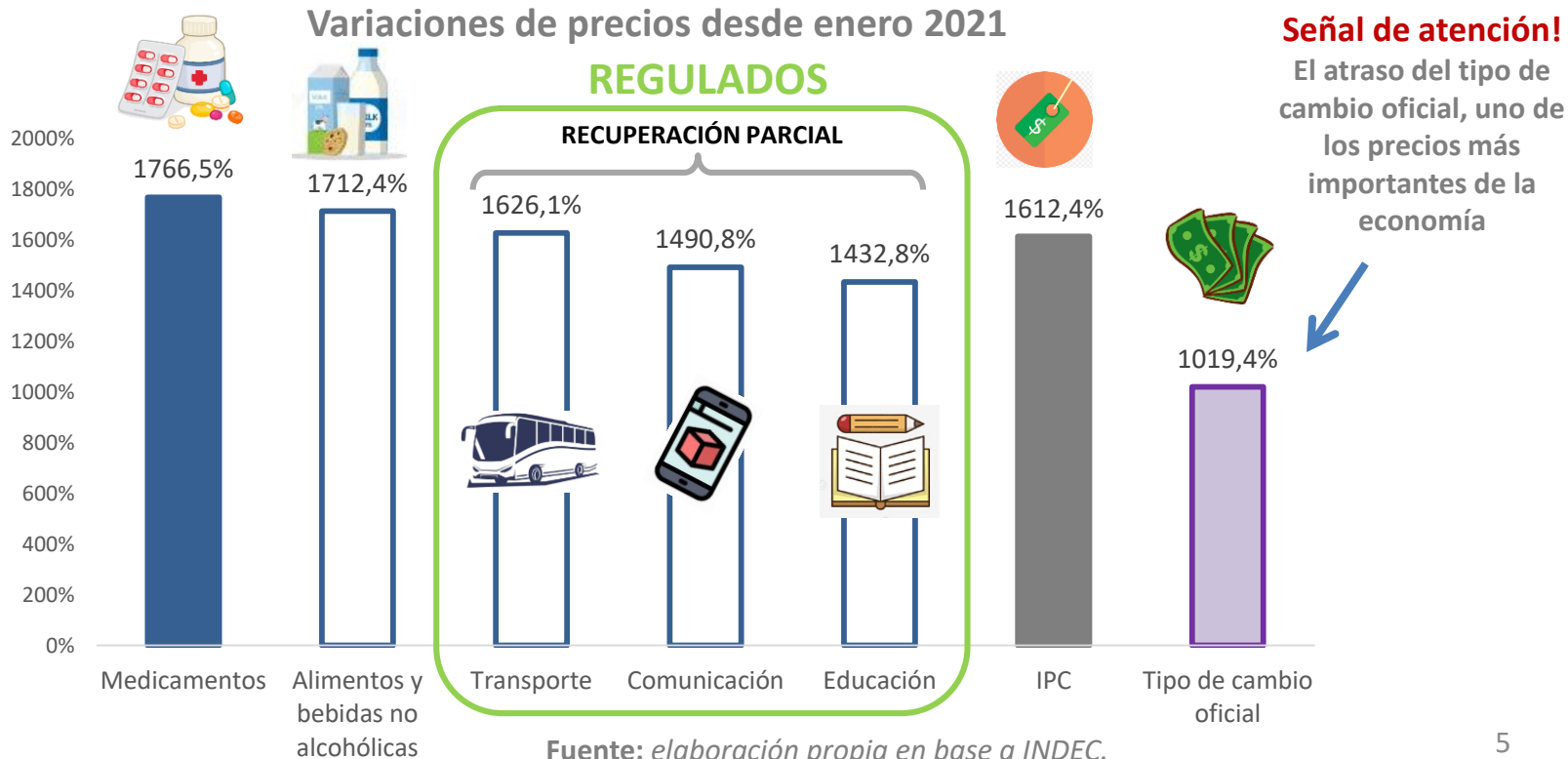


- Los rubros que empujan la inflación son los servicios públicos, por la anunciada corrección de precios de relativos que deberá continuar el resto del año.
- Los **medicamentos** vienen aumentando claramente **por debajo de los alimentos y de la inflación núcleo**, y apenas por encima de la indumentaria y el equipamiento del hogar.

Fuente: elaboración propia en base a INDEC.


# En el largo plazo, los medicamentos están muy próximos a igualarse con los alimentos y el IPC, mientras los regulados hacen una pausa en su recuperación

- Los precios de los medicamentos en los últimos 3 años y medio tienen un comportamiento muy similar a los alimentos. Transporte ha recuperado rápidamente.



# Los precios de los medicamentos se ubican muy por debajo de la inflación y de las jubilaciones en lo que va de 2024, sólo un dólar sometido al *crawling peg* se ubica por debajo

Variables determinantes Vs. precios medicamentos (Var %)

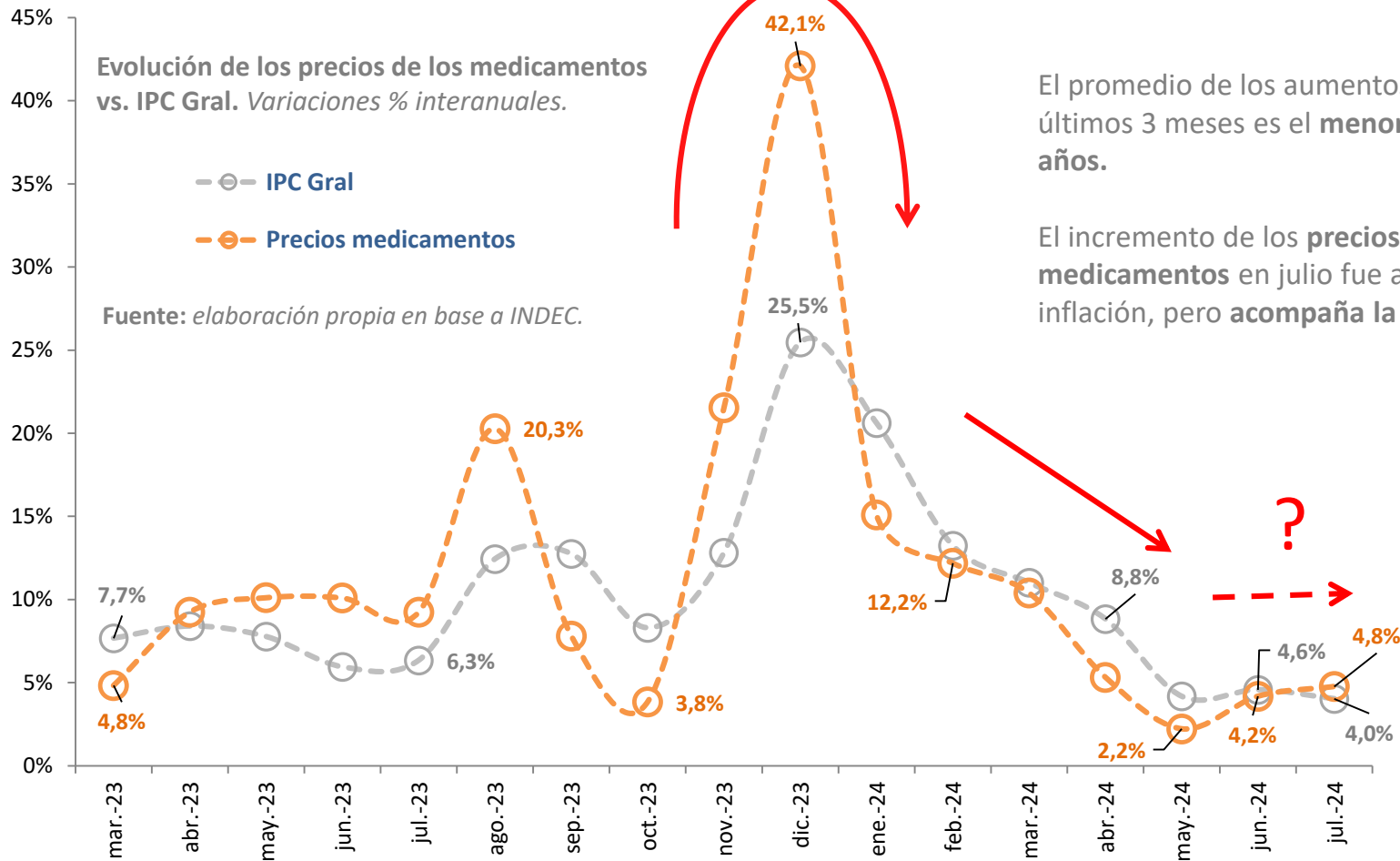
Mes	Año 2022	Año 2023	Enero 24	Febrero 24	Marzo 24	Abril 24	Mayo 24	Junio 24	Julio 24	Acumulado 2024
Inflación	94,8%	211,4%	▲ 20,6%	▲ 13,2%	11,0%	8,8%	4,2%	4,6%	4,0%	87,0%
Tipo de cambio oficial	69,7%	356,4%	2,2%	1,9%	1,8%	2,3%	2,1%	1,8%	2,3%	15,4%
 Medicamentos	90,1%	286,2%	15,1%	12,2%	10,4%	5,3%	2,2%	4,2%	▲ 4,8%	67,5%
Jubilaciones y pensiones (mínima)	106,9%	167,3%	0,0%	0,0%	▲ 28,9%	▲ 17,0%	▲ 7,3%	▲ 6,5%	3,1%	77,7%

Bono \$ 55.000
Bono \$ 70.000

- El TC sigue manteniendo un estricto esquema de *crawling peg* del 2% mensual como ancla de precios.
- Las jubilaciones mínimas perdieron frente a la inflación en julio, pero superan a la variación de los precios de los medicamentos.

Las **jubilaciones** perdieron un importante poder adquisitivo en 2023 y arrancaron el año sin incrementos adicionales.

# Los precios de los medicamentos superan la variación del IPC por primera vez desde diciembre, pero en niveles muy reducidos



El promedio de los aumentos de precio en los últimos 3 meses es el menor en los últimos 3 años.

El incremento de los **precios de los medicamentos** en julio fue algo superior a la inflación, pero **acompaña la tendencia del IPC**

La baja de la inflación parece haberse estancado en los últimos meses.