



# **Intercambio comercial de medicamentos en Argentina**

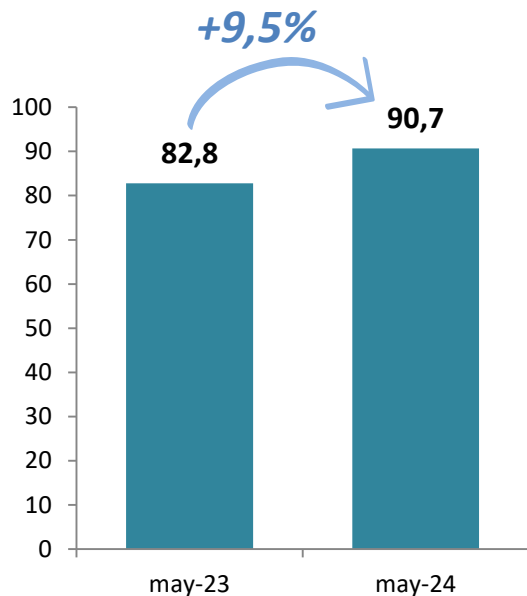
Datos de mayo 2024

**Junio, 2024**

# Mayo 2024: las exportaciones farmacéuticas vuelven a crecer fuerte en mayo, al igual que las importaciones

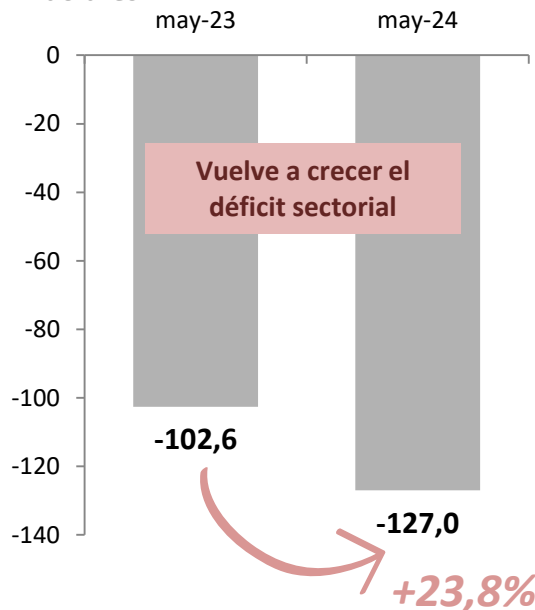


Exportaciones de medicamentos.  
En millones de dólares.



- **Exportaciones:** tras caer en abril, en mayo experimentan un crecimiento significativo.

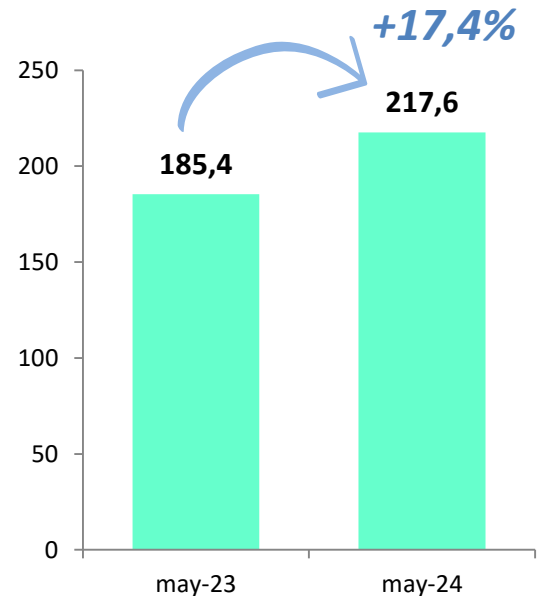
Saldo comercial de medicamentos. En millones de dólares.



Vuelve a crecer el déficit sectorial

+23,8%

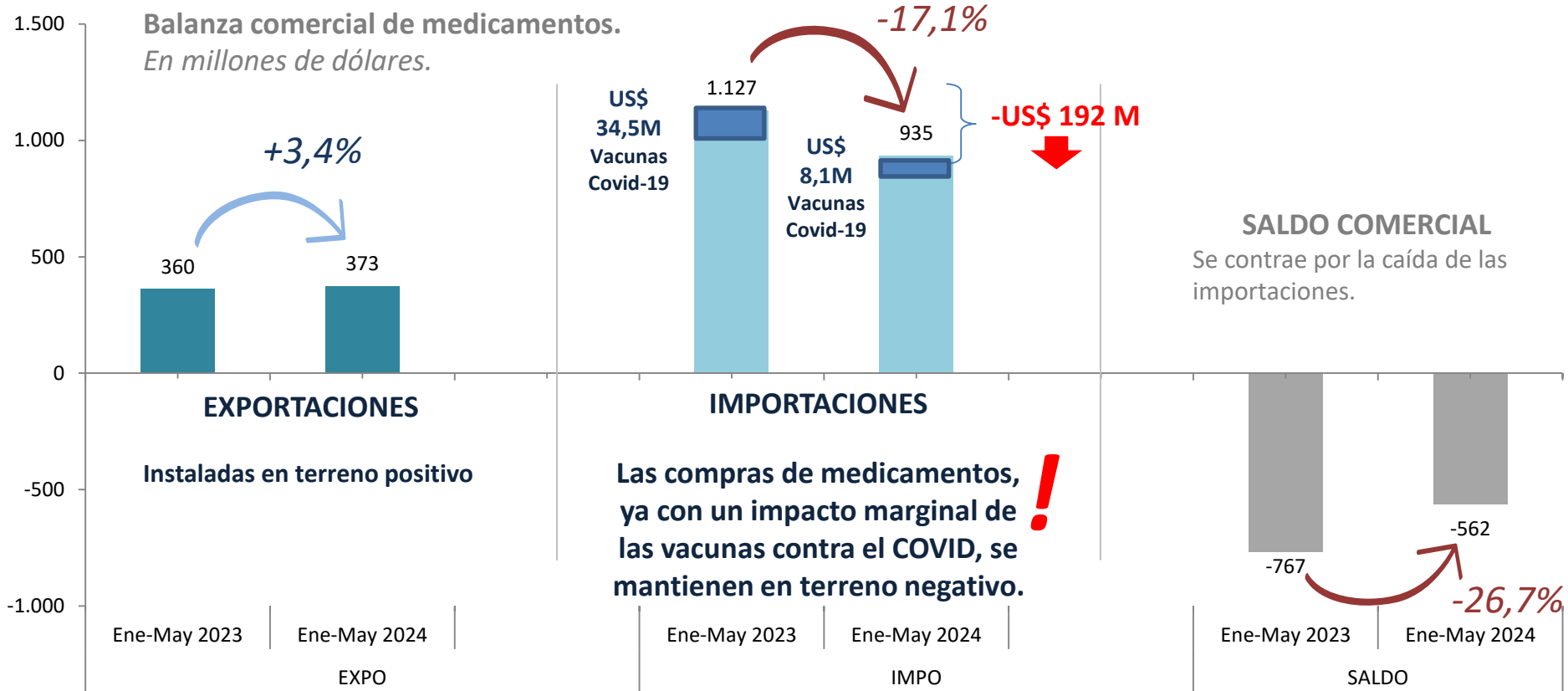
Importaciones de medicamentos.  
En millones de dólares.



- **Importaciones:** parece confirmarse el fin de la etapa contractiva de las importaciones.

Fuente: elaboración propia en base a INDEC.

# Enero-mayo de 2024: las exportaciones consolidan un crecimiento moderado y las importaciones mantienen una fuerte contracción

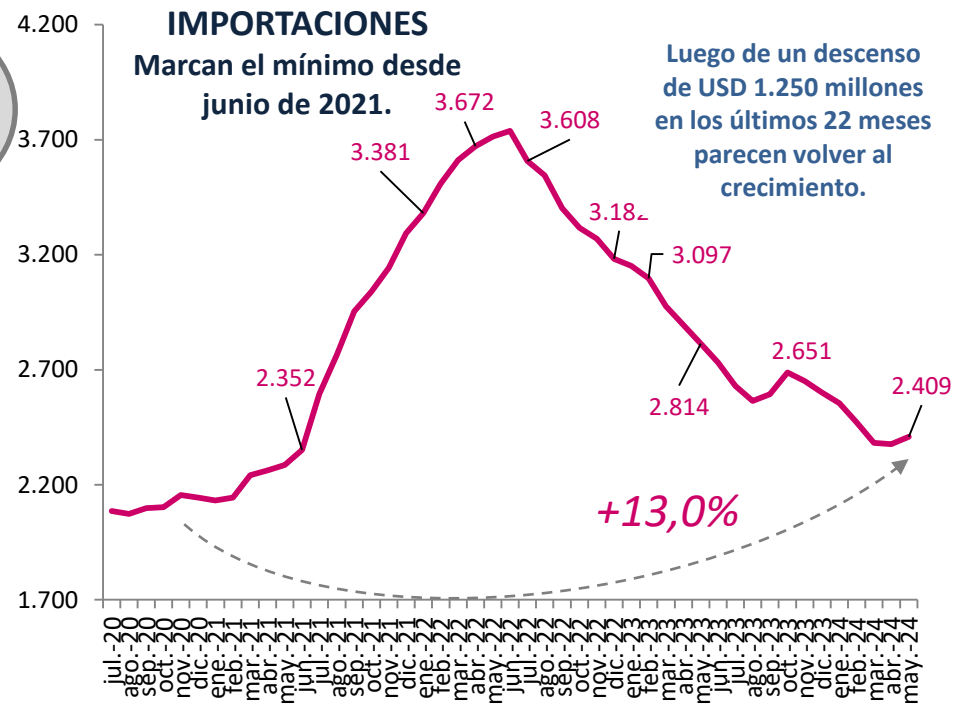


Fuente: elaboración propia en base a INDEC.

# Las exportaciones anualizadas subieron a US\$ 949 millones y las importaciones ya tocaron piso



Evolución de los últimos 12 meses acumulados.  
En millones de dólares.



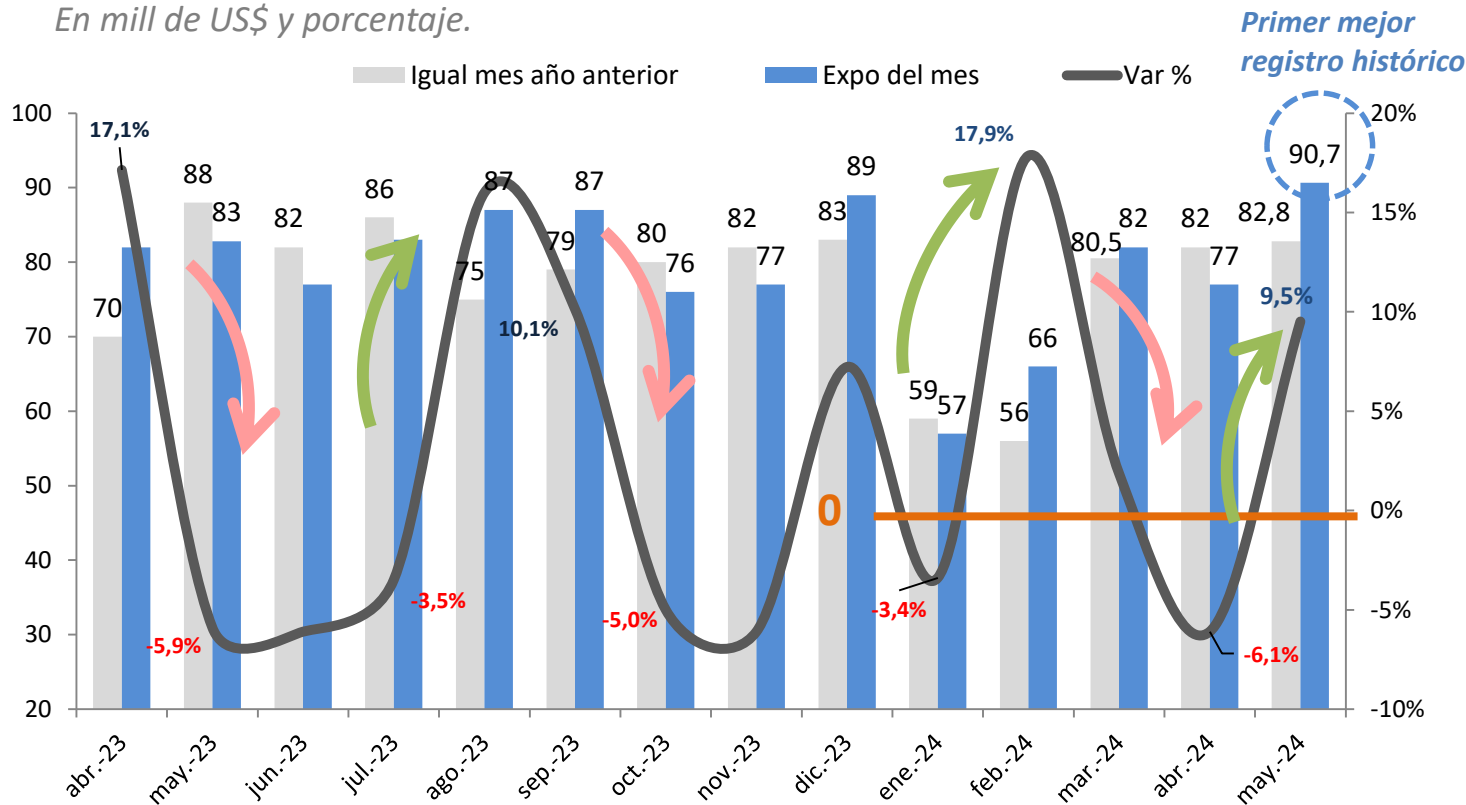
Fuente: elaboración propia en base a INDEC.

# EXPORTACIONES – Se registra el mayor valor mensual de los últimos 8 años, aunque no salen de la evolución pendular



Exportaciones mensuales de medicamentos y la variación interanual.

En mill de US\$ y porcentaje.



Vuelven a crecer en **mayo** después de la caída en abril.

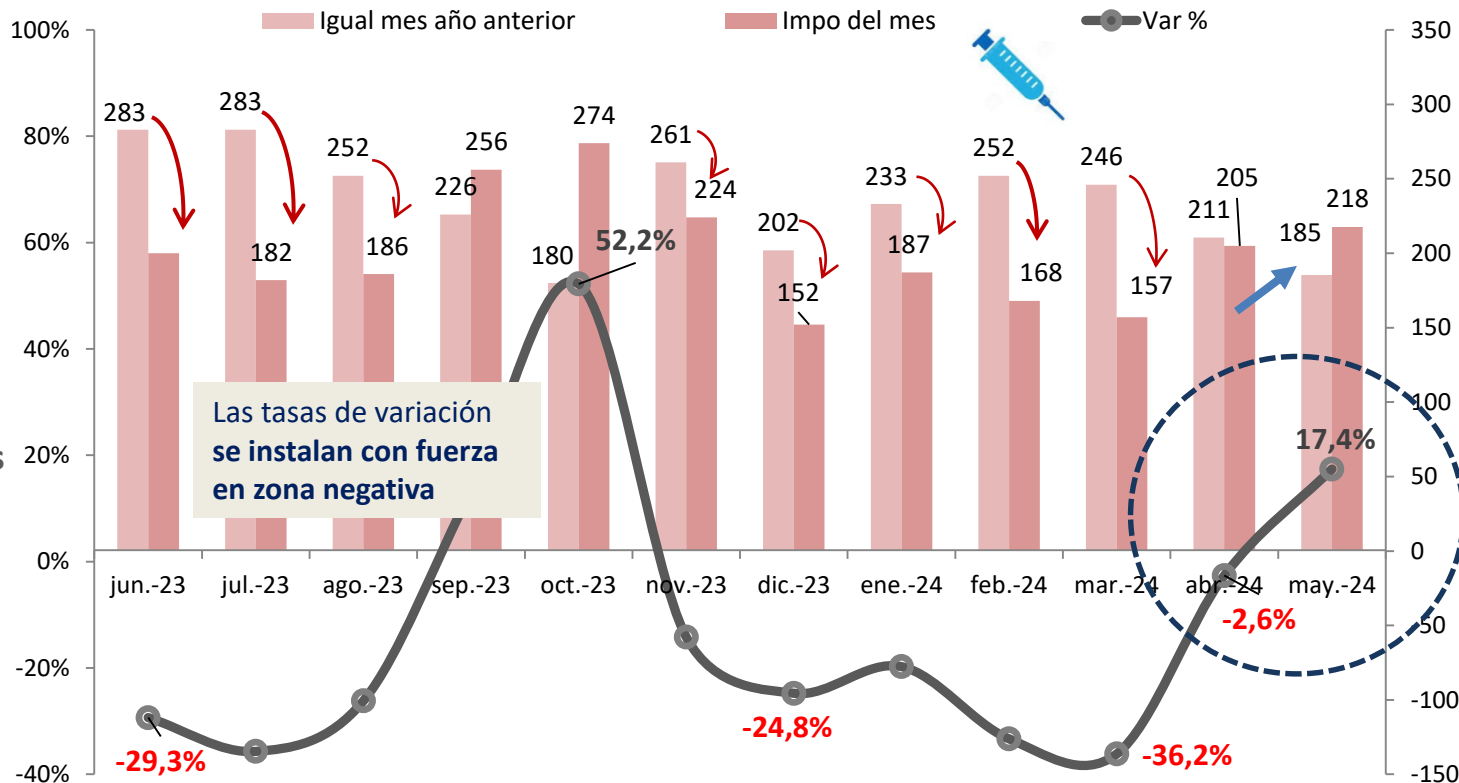
El récord de mayo genera una **perspectiva de crecimiento** para los próximos meses de 2024.

Fuente: elaboración propia en base a INDEC.

# IMPORTACIONES – desde abril se percibía un cambio de tendencia que se confirmó en mayo y las variaciones negativas parecen quedar atrás

Importaciones mensuales de medicamentos y la variación interanual.  
En mill de US\$ y porcentaje.

La resiliencia de la demanda, los aumentos de precios por debajo de la inflación y la paulatina estabilización económica van estableciendo un piso para las importaciones de medicamentos.



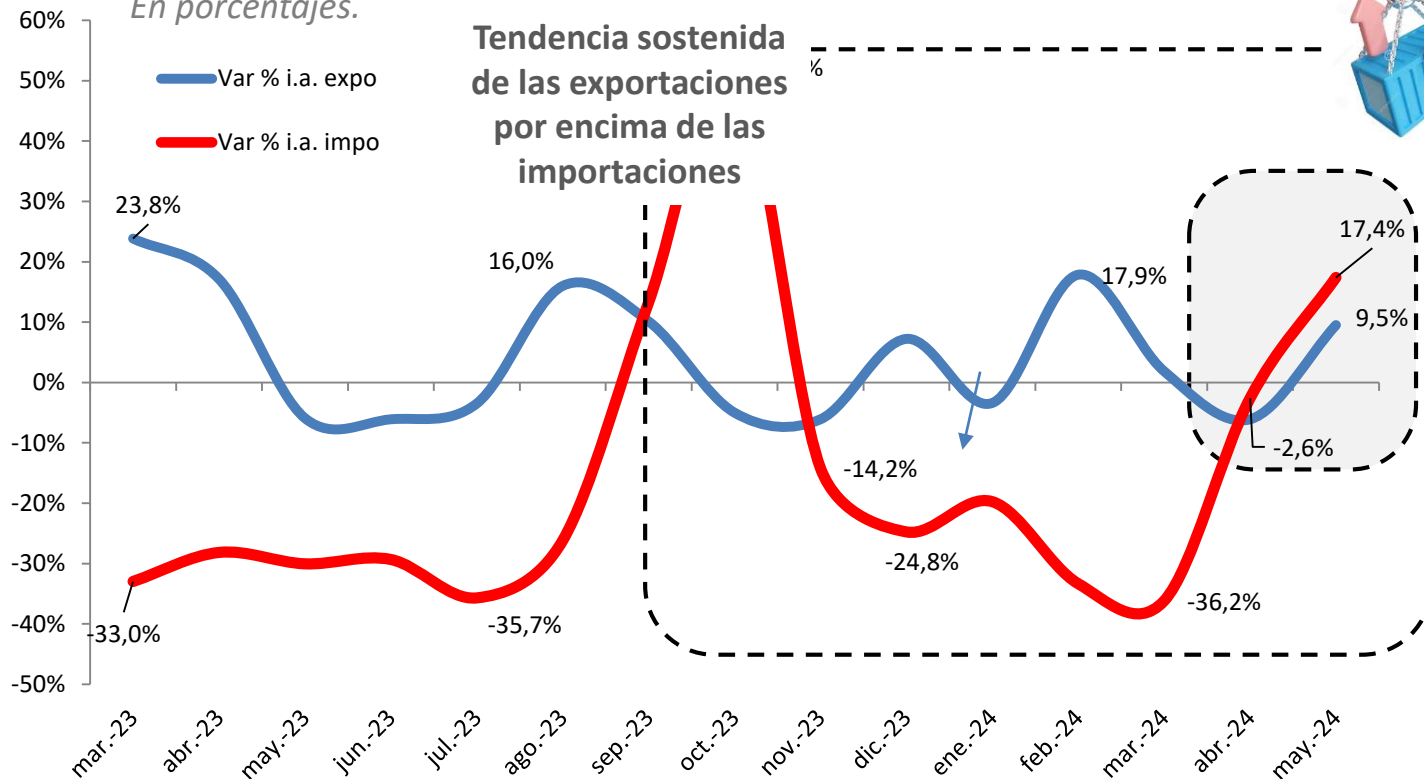
Las tasas de variación se instalan con fuerza en zona negativa

Fuente: elaboración propia en base a INDEC.

# DINÁMICA – después de mucho tiempo, las exportaciones e importaciones están en ascenso

Tasas de variación interanual de las exportaciones e importaciones.

En porcentajes.



- Las importaciones vienen de caídas muy pronunciadas, por lo que tienen mucho espacio para recuperar.
- Las exportaciones aún no definen una tendencia clara, y dependerá de la evolución del tipo de cambio y la velocidad de la recuperación económica.

Fuente: elaboración propia en base a INDEC.

# Sección laboratorios



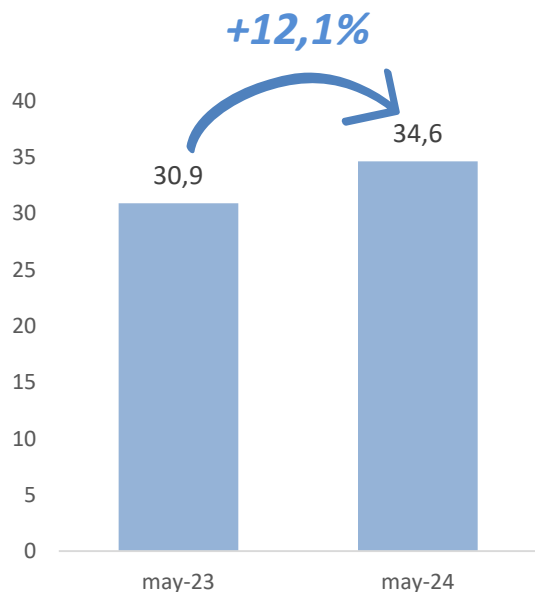




# Mayo 2024: los laboratorios de CILFA incrementan las exportaciones y las importaciones, con un superávit comercial creciente

## Exportaciones CILFA de medicamentos.

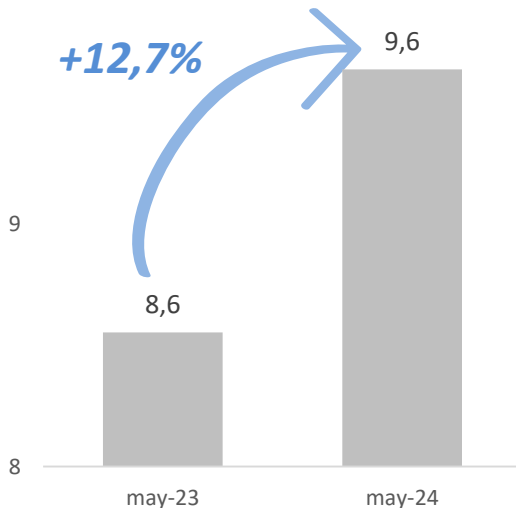
En millones de dólares.



## Saldo comercial de

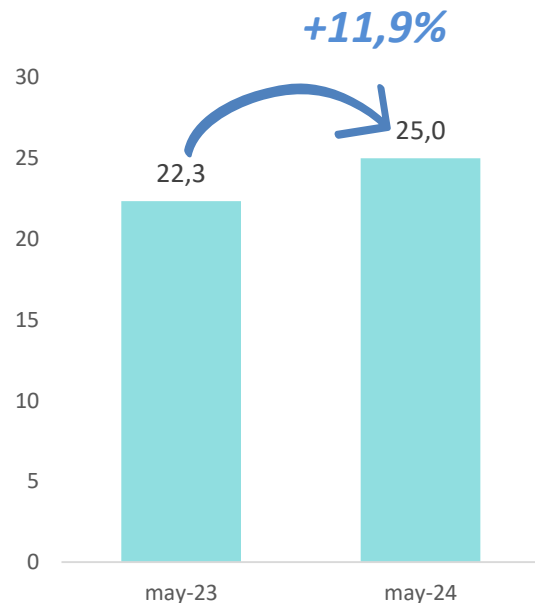
medicamentos. En millones de dólares.

10



## Importaciones CILFA de medicamentos.

En millones de dólares.

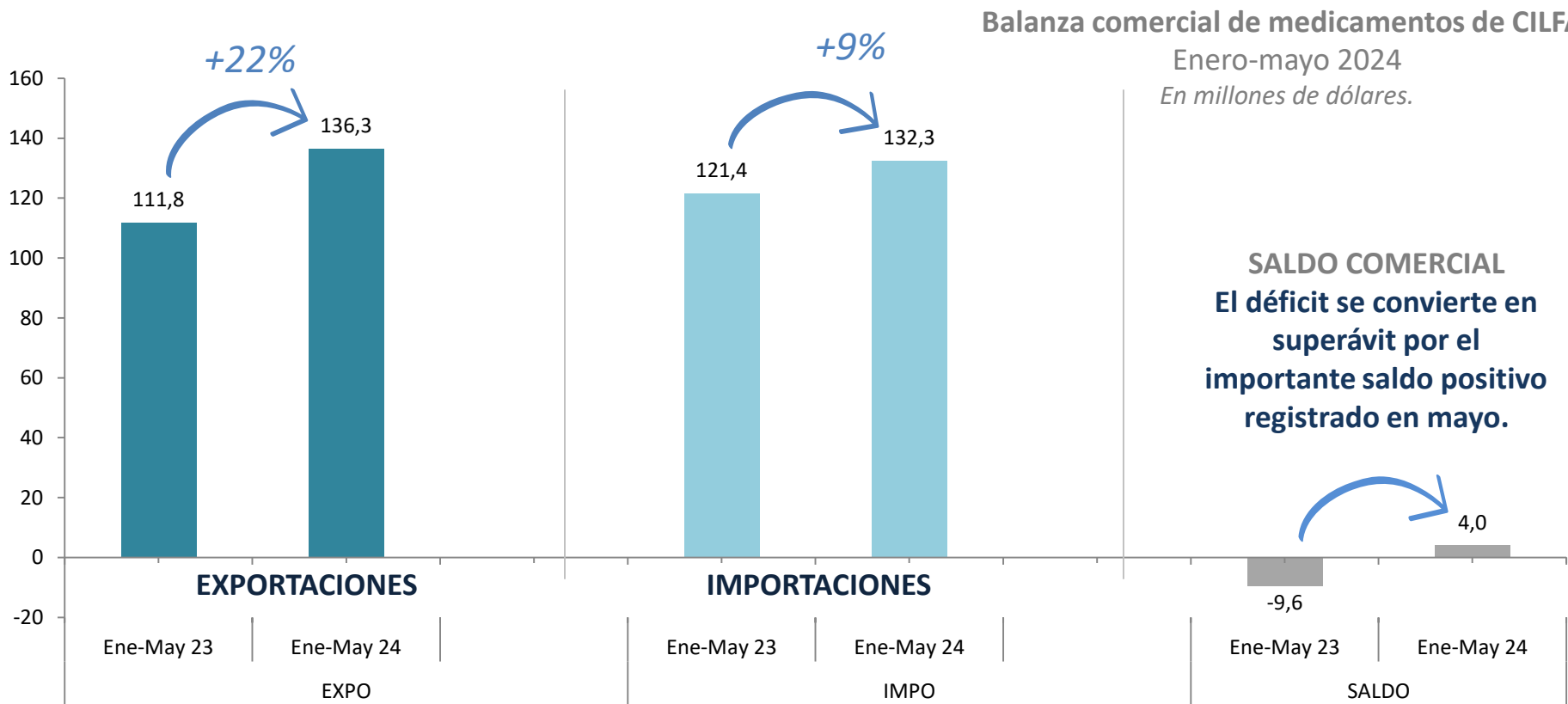


**Mayo fue un mes dinámico, con incremento del superávit comercial.**

Fuente: elaboración propia en base a INDEC.



# Enero – mayo de 2024: Las exportaciones vienen registrando una expansión importante y logran revertir el déficit de 2023



Fuente: elaboración propia en base a INDEC.

## Conclusiones

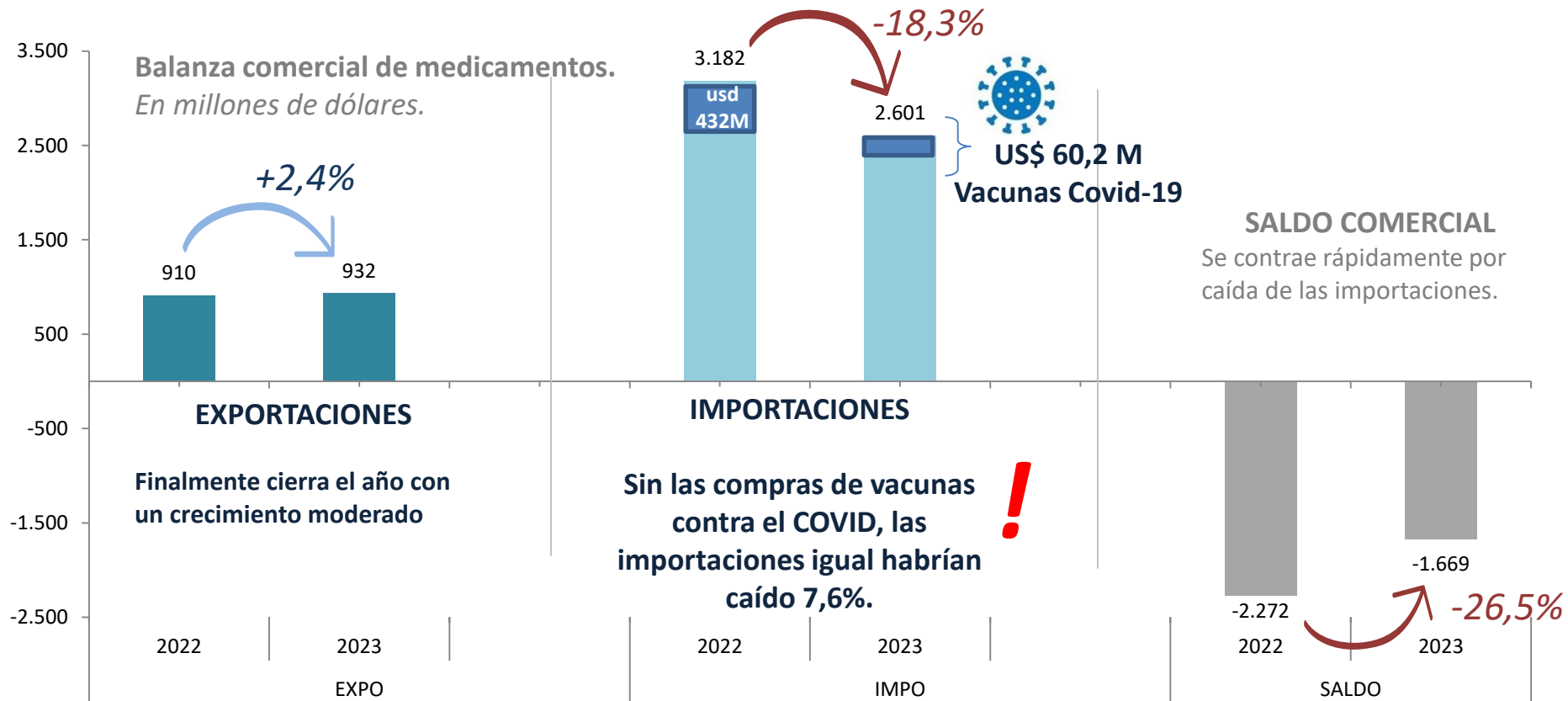
- Las exportaciones de medicamentos crecieron 9,5% en mayo y alcanzaron el mayor valor exportado mensual de los últimos 8 años.
- El acumulado de los primeros 5 meses de 2024 registra un aumento de 3,4% interanual de las exportaciones, y compensa las menores ventas en el mercado interno.
- Las exportaciones anualizadas sigue progresando y ya están en el orden de los US\$ 949 millones, y para su evolución serán clave los próximos meses de la demanda local y la evolución del tipo de cambio real.
- Las importaciones de mayo crecieron 17,4% y parecen haber alcanzado el final de su período contractivo de la mano de la estabilización de la demanda local. Aunque igual se estima que las importaciones de 2024 cerrarán con una caída anual.
- Como resultado, el déficit de los primeros 5 meses de 2024 cayo 26,7%, lo que implica un menor egreso de divisas por USD 200 millones.



- Las exportaciones de los laboratorios de CILFA en mayo 2024 crecieron un 12,1% interanual. Mientras, las importaciones hicieron lo propio en +11,9%, sugiriendo un buen nivel de actividad en el sector.
- Como resultado, el saldo comercial fue superavitario en USD 9,6 millones, con un incremento de 12,7% respecto a mayo de 2023.
- En el acumulado de los primeros 5 meses de 2024, las exportaciones crecen fuerte (+22%) mientras las importaciones lo hacen en 9%.
- De esta manera, el déficit de casi USD 10 millones en 2023 se convirtió en un superávit de USD 4 millones en 2024.

# ANEXO

# Año 2023: las exportaciones experimentaron una expansión de 2,4%, en paralelo con una amplia caída de las importaciones por efecto SIRAs y menor demanda local



Fuente: elaboración propia en base a INDEC.