



# **Intercambio comercial de medicamentos en Argentina**

Datos de julio 2024

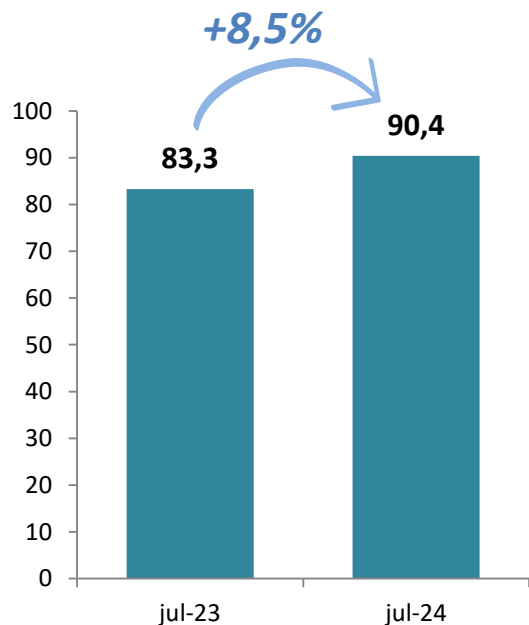
**Agosto, 2024**

# Julio 2024: las exportaciones farmacéuticas continúan creciendo en julio, mientras las importaciones retomaron el crecimiento dicho mes



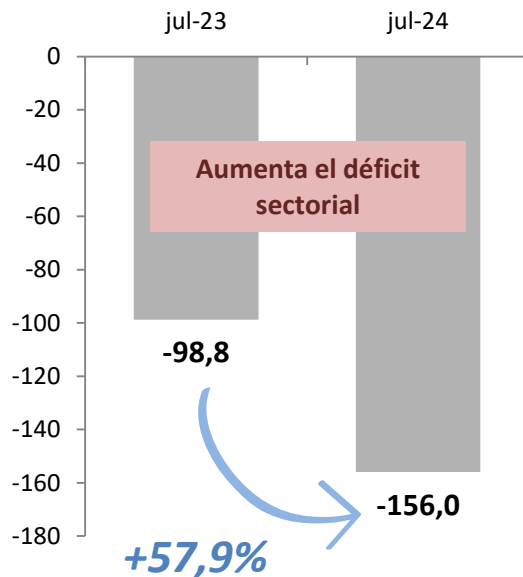
## Exportaciones de medicamentos.

En millones de dólares.



- **Exportaciones:** cumplen 3 meses consecutivos de crecimiento a una tasa elevada.

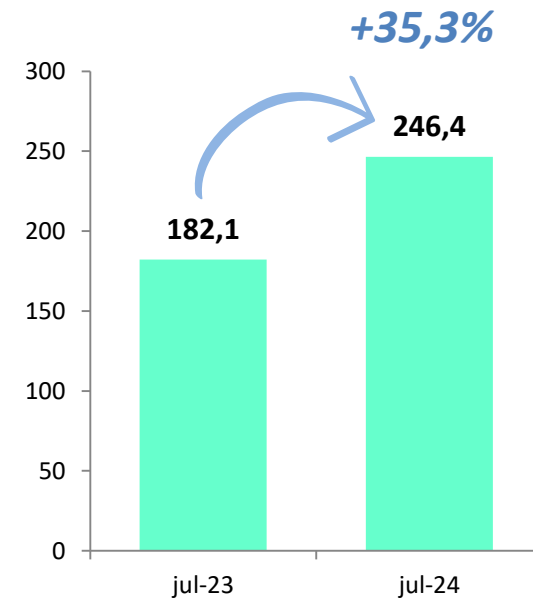
## Saldo comercial de medicamentos. En millones de dólares.



Fuente: elaboración propia en base a INDEC.

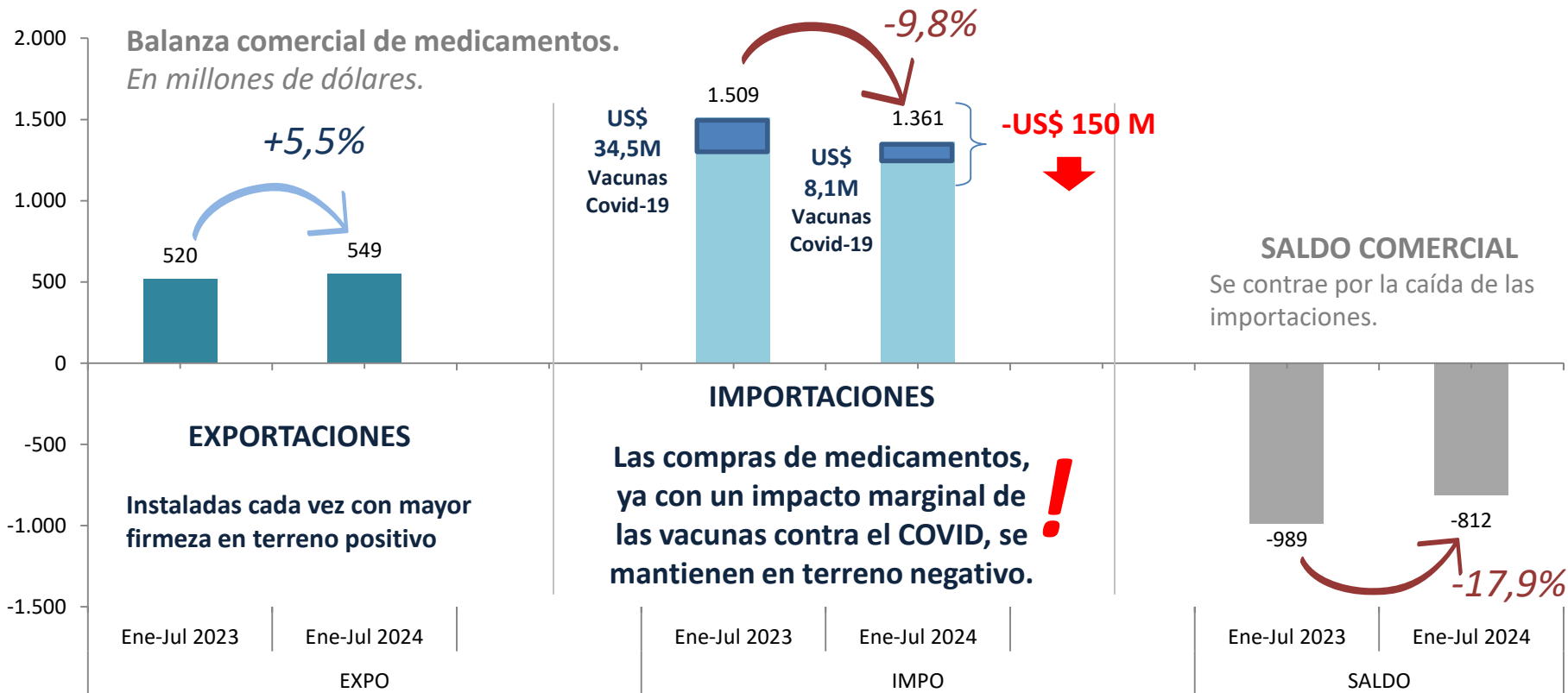
## Importaciones de medicamentos.

En millones de dólares.



- **Importaciones:** retoman la senda de crecimiento en julio, luego de la caída de junio. Incide mayor cantidad de días hábiles y bajas importaciones de julio 2023.

# Enero-julio de 2024: las exportaciones consolidan su crecimiento en 2024, mientras el déficit sectorial se reduce por la debilidad de las importaciones



Fuente: elaboración propia en base a INDEC.

# Las exportaciones anualizadas muestran un dinamismo renovado en 2024, y ya alcanzan los US\$ 959 millones



Evolución de los últimos 12 meses acumulados.

En millones de dólares.



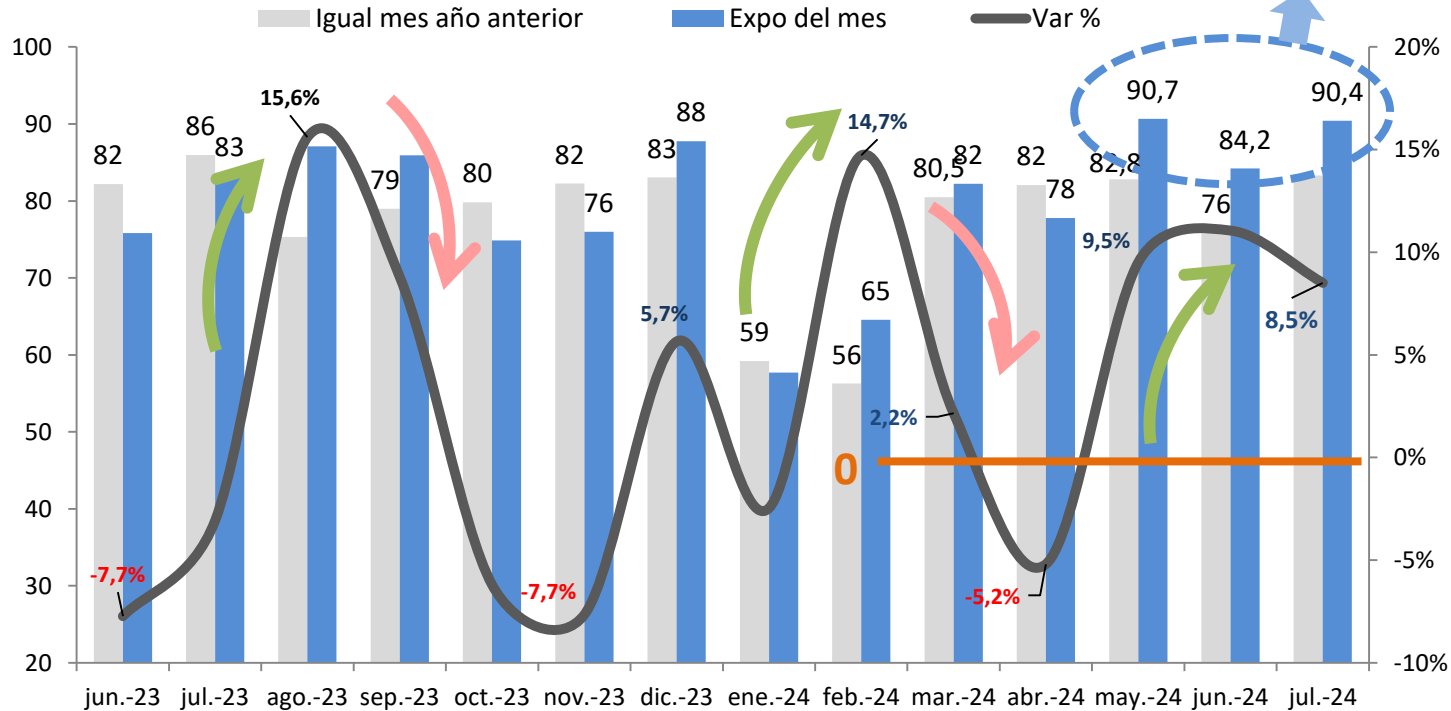
## IMPORTACIONES Encuentran un mínimo



# EXPORTACIONES – Tres meses consecutivos manteniéndose en altos niveles de exportación y crecimiento interanual



Exportaciones mensuales de medicamentos y la variación interanual.  
En mill de US\$ y porcentaje.



Niveles de exportación elevados

Las exportaciones siguen creciendo, y los últimos 3 meses le dieron un impulso importante al crecimiento acumulado.

Este comportamiento genera expectativas positivas para los próximos meses de 2024.

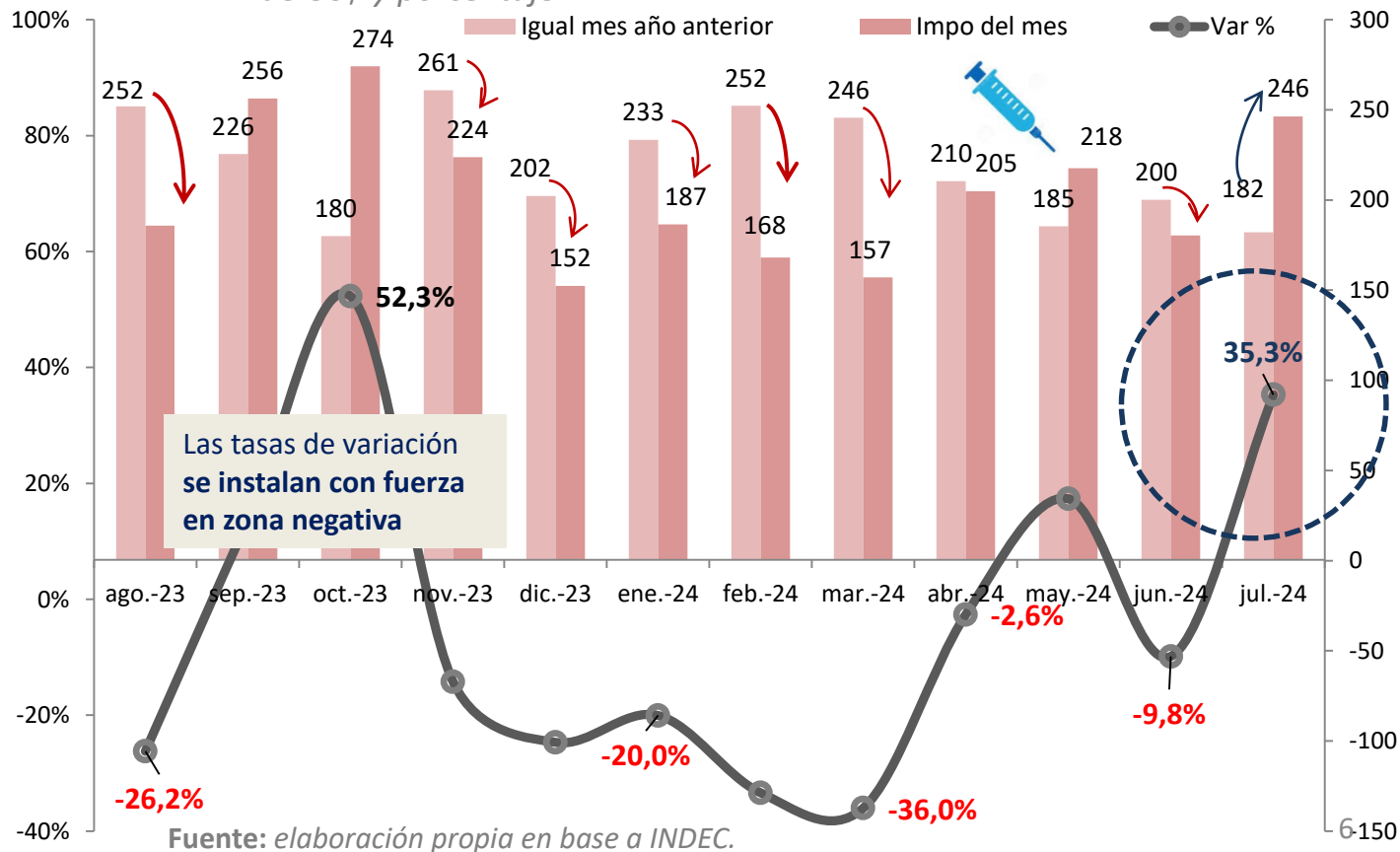
Fuente: elaboración propia en base a INDEC.

# IMPORTACIONES – El fuerte crecimiento de julio consolida la expectativa de una reversión en la tendencia de los últimos 3 años y el comienzo de una nueva etapa de crecimiento



Importaciones mensuales de medicamentos y la variación interanual.

En mill de US\$ y porcentaje.



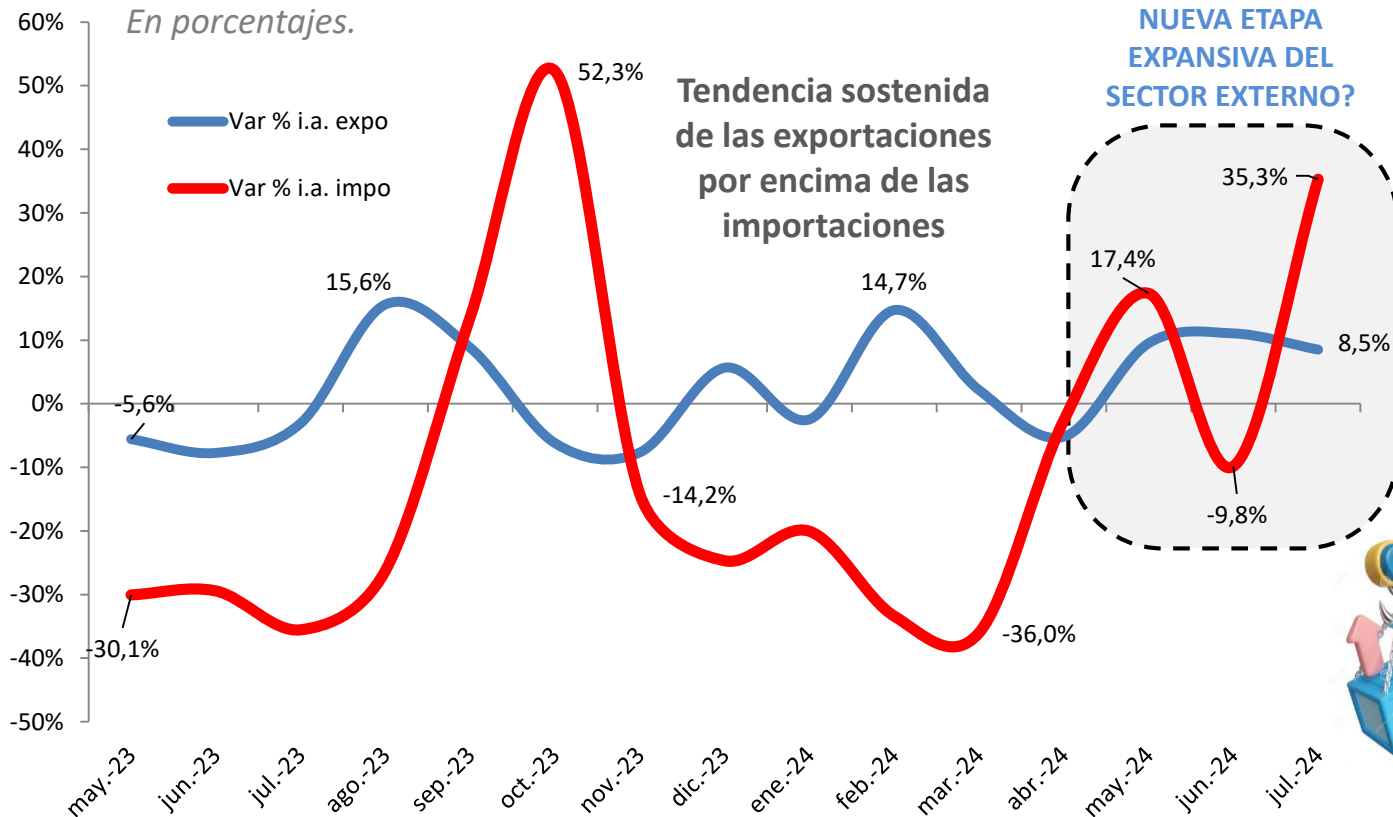
Julio de 2023 había sido impactado por la implementación del impuesto PAIS a las importaciones.

El aumento de importaciones en julio también puede indicar una suerte de recuperación de la producción y las ventas de la industria farmacéutica.

# DINÁMICA – Momento de quiebre de tendencias: importaciones y exportaciones con mayor impulso en los últimos meses

Tasas de variación interanual de las exportaciones e importaciones.

En porcentajes.



Tendencia sostenida de las exportaciones por encima de las importaciones

NUEVA ETAPA EXPANSIVA DEL SECTOR EXTERNO?

- Las exportaciones en busca de definir una tendencia clara: 3 meses consecutivos de aumento a pesar de contar con un tipo de cambio cada vez más bajo.
- Las importaciones amenazan con despegar de la mano de la recuperación de la producción y las ventas en el mercado interno.



Fuente: elaboración propia en base a INDEC.

# Sección laboratorios

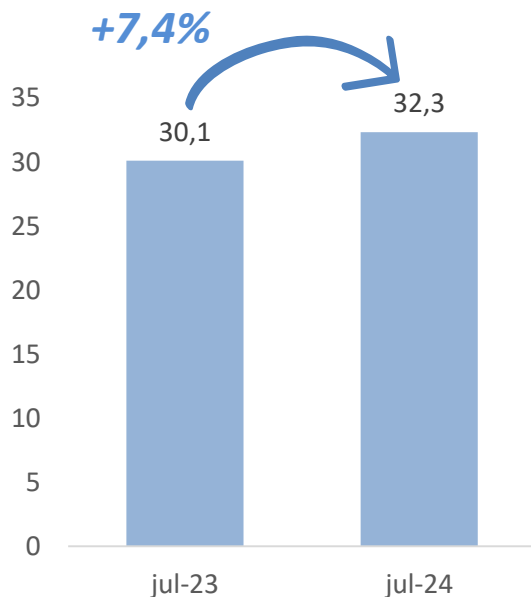




# Julio 2024: continúan aumentando las exportaciones de los laboratorios de CILFA, mientras se registró un importante aumento de importaciones en el mes

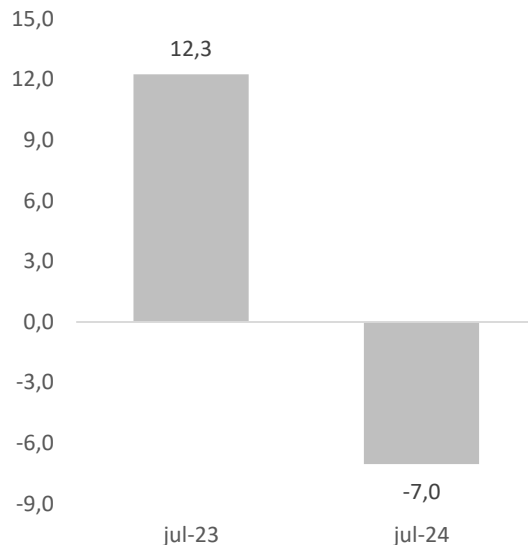
## Exportaciones CILFA de medicamentos.

En millones de dólares.



## Saldo comercial de

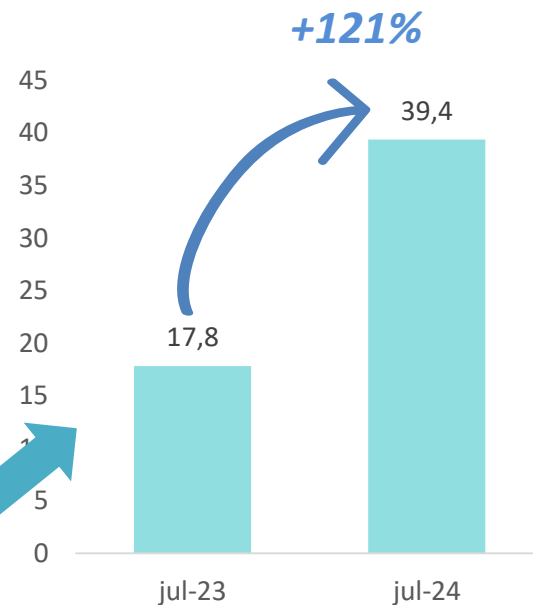
medicamentos. En millones de dólares.



El inusual incremento de las importaciones está explicado por un valor atípicamente bajo en julio de 2023.

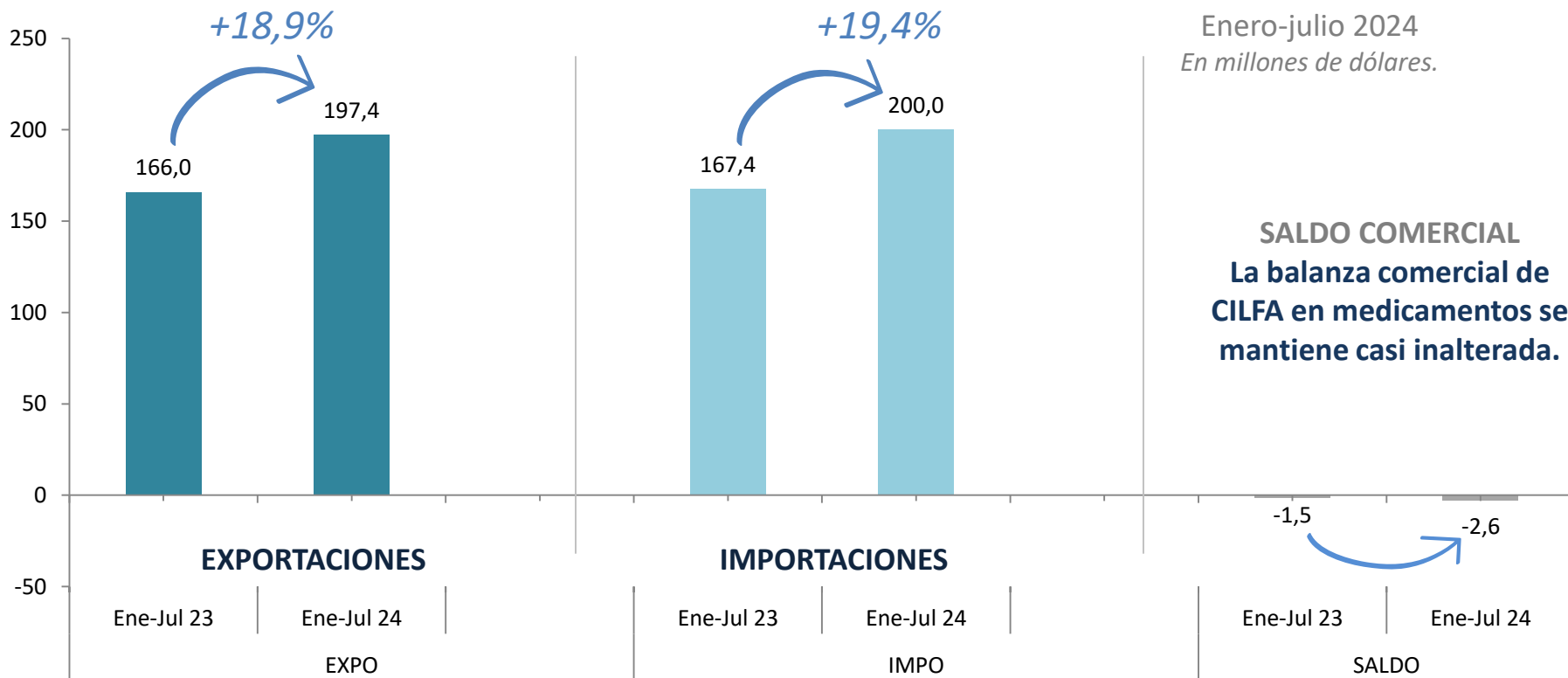
## Importaciones CILFA de medicamentos.

En millones de dólares.





# Enero-julio de 2024: Las exportaciones e importaciones de los laboratorios de CILFA con un crecimiento similar en 2024





Fuente: elaboración propia en base a INDEC.

# Conclusiones

## Sector farmacéutico

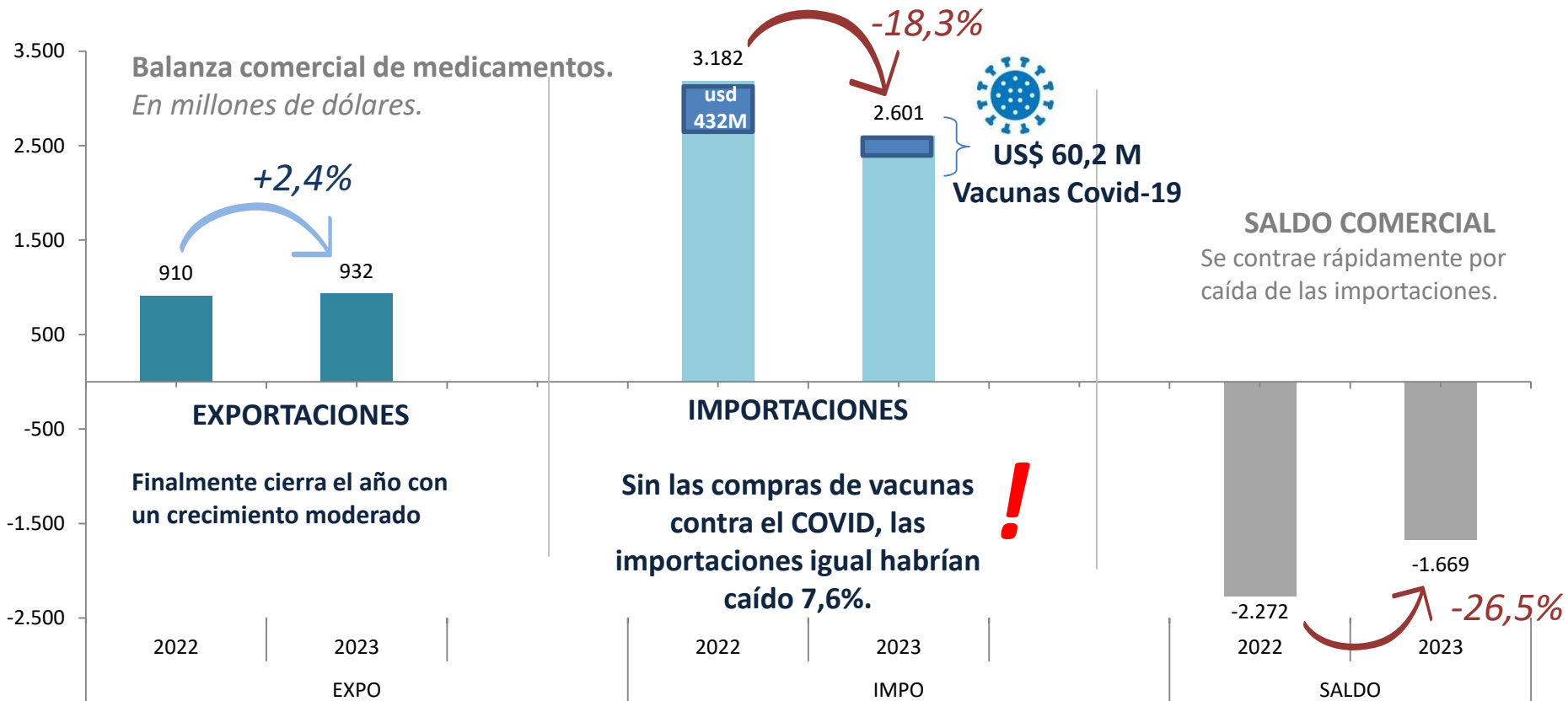
- Las exportaciones de medicamentos **volvieron a crecer en julio a una tasa elevada (+8,5%)**, al igual que en mayo y junio.
- El **acumulado del año ya muestra un crecimiento interanual de 5,5%**, lo que permite al sector compensar el bajo desempeño del mercado local.
- Con este impulso, las **exportaciones anualizadas siguen escalando y ya están en el orden de los USD 959 millones**, a pesar del paulatino y creciente retraso del tipo de cambio real.
- **Las importaciones de julio – con 5 días hábiles más que junio – tuvieron un rebote de +35,3%**. Sin dudas incide que julio de 2023 fue afectado por el impuesto PAIS, pero también puede indicar el inicio de la recuperación del mercado local.
- Como resultado, **el déficit del período enero-julio cayó 17,9% y ya implica una menor erogación de divisas para el país por USD 180 millones**.



- Las **exportaciones de los laboratorios de CILFA en julio 2024** crecieron un **7,4% interanual**. Mientras, las **importaciones más que se duplicaron, con un avance de 121%**.  

- De esta manera, **el saldo comercial del mes fue deficitario en USD 7 millones**, lo que contrasta fuertemente con el superávit de USD 12,3 millones que había mostrado julio de 2023.
- El **acumulado de enero-julio cerró con aumento de 18,9% de las exportaciones y de 19,4% de las importaciones**.  

- De esta manera, el **déficit de USD 1,5 millones en 2023** escaló a **USD 2,6 millones en 2024**.

# ANEXO

# Año 2023: las exportaciones experimentaron una expansión de 2,4%, en paralelo con una amplia caída de las importaciones por efecto SIRAs y menor demanda local



Fuente: elaboración propia en base a INDEC.