

Análisis de la Producción Industrial de Productos Farmacéuticos

(Datos mayo 2024)

Julio, 2024

En mayo continúa el bajo nivel de producción de medicamentos, al igual que la industria general

Productos farmacéuticos y nivel general del IPI manufacturero.
Variaciones interanuales.



	2023	may-24	Acum 2024
Industria farmacéutica	1,1%	-11,5%	-9,6%
Industria general	-1,7%	-14,8%	-15,2%

Fuente: elaboración propia en base a INDEC.

- En el acumulado **se hace significativa la contracción** de la producción de medicamentos.

- La industria general mantiene el patrón fuertemente recesivo, **aunque el piso se dio en marzo**

La industria farmacéutica creció en 2023, incluso a una mayor tasa que en 2022.

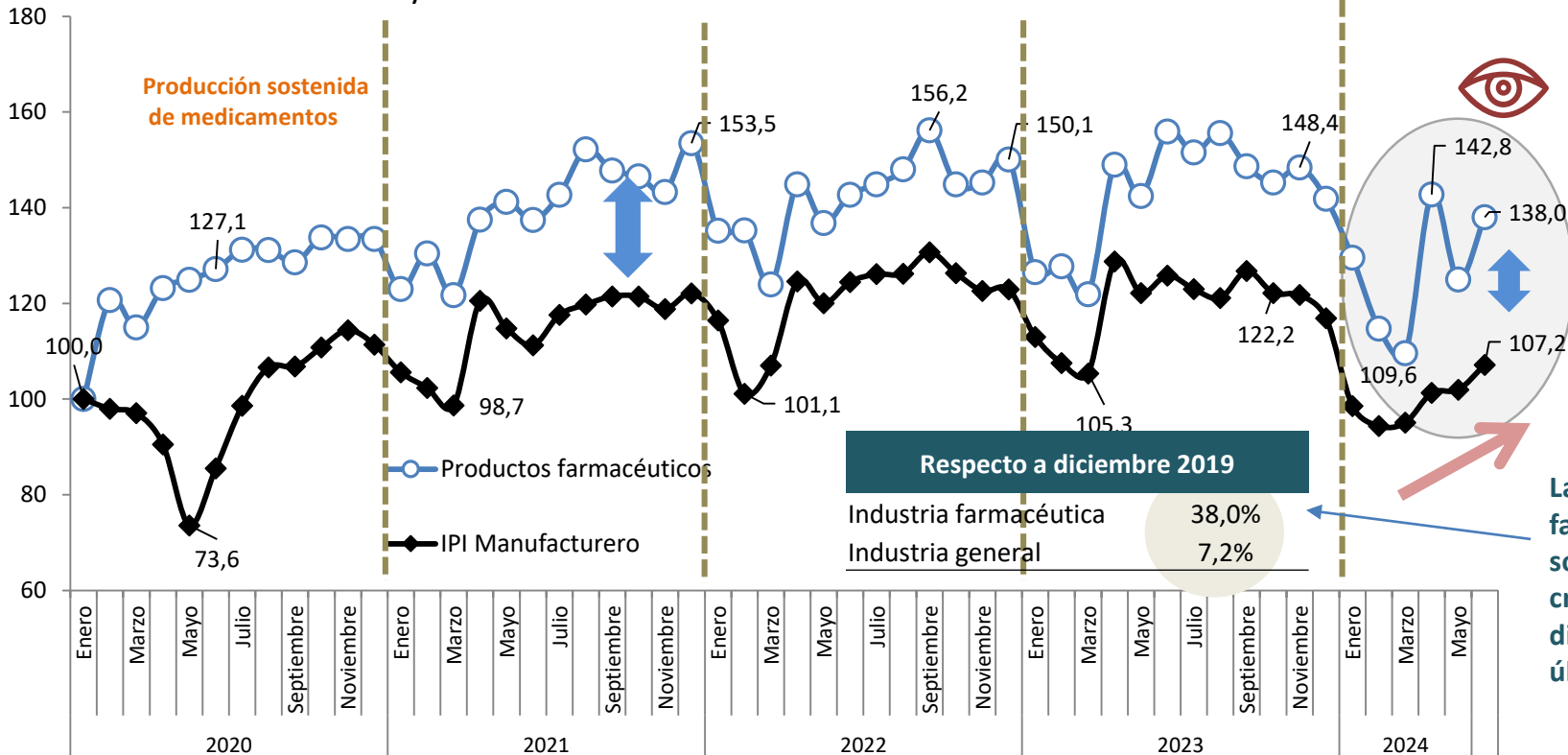
La industria general termina con una **contracción general**, consolidando una tendencia de amesetamiento que se vivió durante todo el año

- En mayo continúa la contracción de la producción aunque en **niveles levemente inferiores a los de abril.**

La lentitud del crecimiento de los niveles de producción confirma que no habrá recuperación en "V"

Productos farmacéuticos respecto al nivel general del IPI manufacturero.

Diciembre 2019 – mayo 2024. Índice base Dic 2019 = 100.



La producción farmacéutica esbozó una recuperación en mayo, pero aún sigue en niveles bajos.

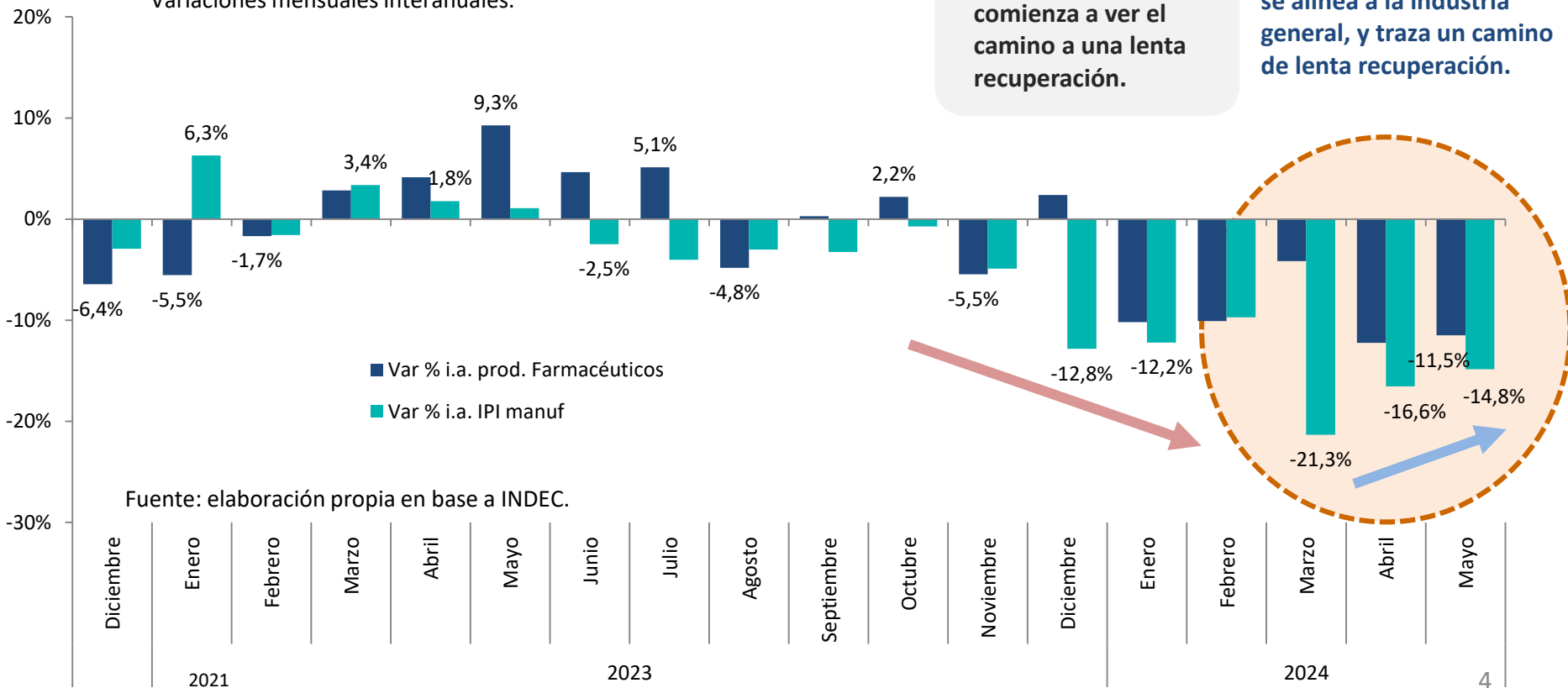
La industria general muestra un lento camino ascendente, pero con niveles históricamente bajos.

La industria farmacéutica aún sostiene un crecimiento diferencial en los últimos 5 años.

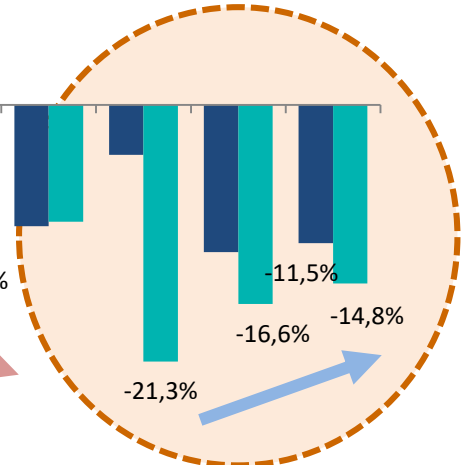
Se extiende la salida del estancamiento industrial, aunque la producción farmacéutica sufre menos que el resto

Productos farmacéuticos Vs. nivel general del IPI manufacturero.

Variaciones mensuales interanuales.

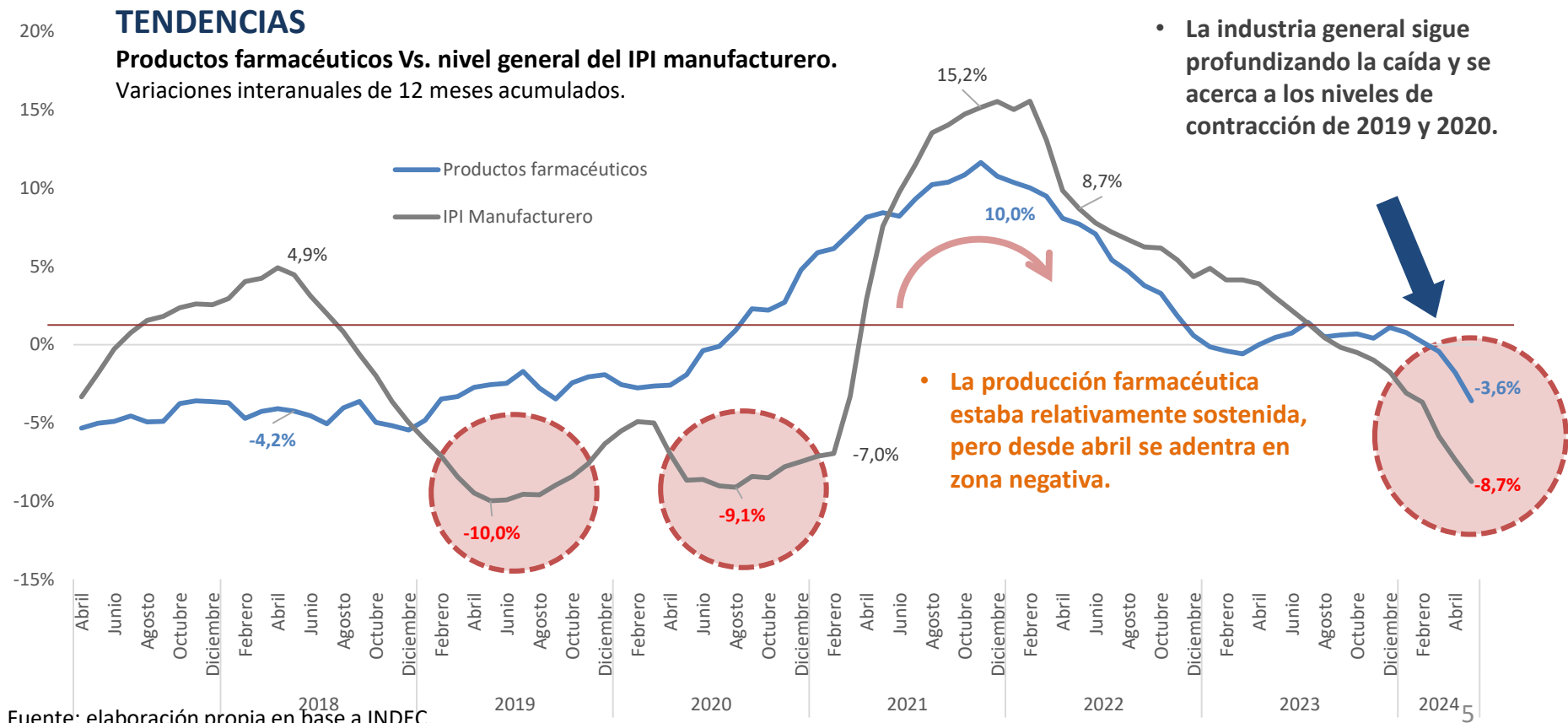


- La **industria general** comienza a ver el camino a una lenta recuperación.
- La producción farmacéutica se alinea a la industria general, y traza un camino de lenta recuperación.



Fuente: elaboración propia en base a INDEC.


Por la lenta recuperación se pone fin a 5 años de buen desempeño de la industria farmacéutica y la industria general sufre su tercera depresión en ese lapso



El detalle sectorial demuestra la leve mejoría general de mayo respecto de abril

Dinámica de los distintos de sectores manufactureros.

Var % i.a.

Sectores	2023	feb-24	mar-24	abr-24	may-24
Equipos eléctricos	-6,2%	-7,3%	-29,4%	-28,0%	0,6%
Alimentos y bebidas	-3,6%	-1,8%	-14,6%	-9,0%	-6,4%
Autopartes	-1,0%	2,9%	-13,2%	-0,9%	-7,3%
Productos químicos	-2,7%	-0,9%	-4,1%	-10,2%	-8,3%
Indumentaria y Calzado	2,7%	-13,2%	-21,8%	-15,4%	-8,7%
Productos metálicos	-0,1%	-8,1%	-26,2%	-18,9%	-10,3%
Medicamentos 	1,2%	-10,0%	-4,2%	-12,3%	-11,5%
Industria general	-1,8%	-9,9%	-21,4%	-16,6%	-14,8%
Edición e impresión	-3,8%	-6,2%	-20,7%	-16,4%	-17,4%
Textiles	1,1%	-9,1%	-25,1%	-26,2%	-21,4%
Maquinaria y equipos	-5,5%	-33,6%	-38,2%	-29,0%	-22,0%
Automotriz	12,1%	-17,7%	-29,2%	-18,1%	-24,6%
Metálica básica	0,2%	-23,1%	-34,3%	-19,3%	-25,0%
Caucho y plástico	1,3%	-8,0%	-23,9%	-22,9%	-25,8%
Muebles y colchones	-0,5%	-40,6%	-46,6%	-39,9%	-37,4%

Mayo 2024:

- En **2023** se registran 5 sectores con variaciones positivas y 8 negativas. **El sector automotriz fue el único con fuerte crecimiento** y hubo varios sectores con **contracciones significativas**.

- La **producción de medicamentos** tuvo una **dinámica positiva tanto en 2022 como en 2023**.

- El sector farmacéutico volvió a manifestar una **contracción de 2 dígitos**.

- La mayoría de los sectores industriales muestran una **recesión profunda**, pero en mayo 5 sectores escaparon a una **contracción de 2 dígitos**, mientras en abril sólo fueron 2.

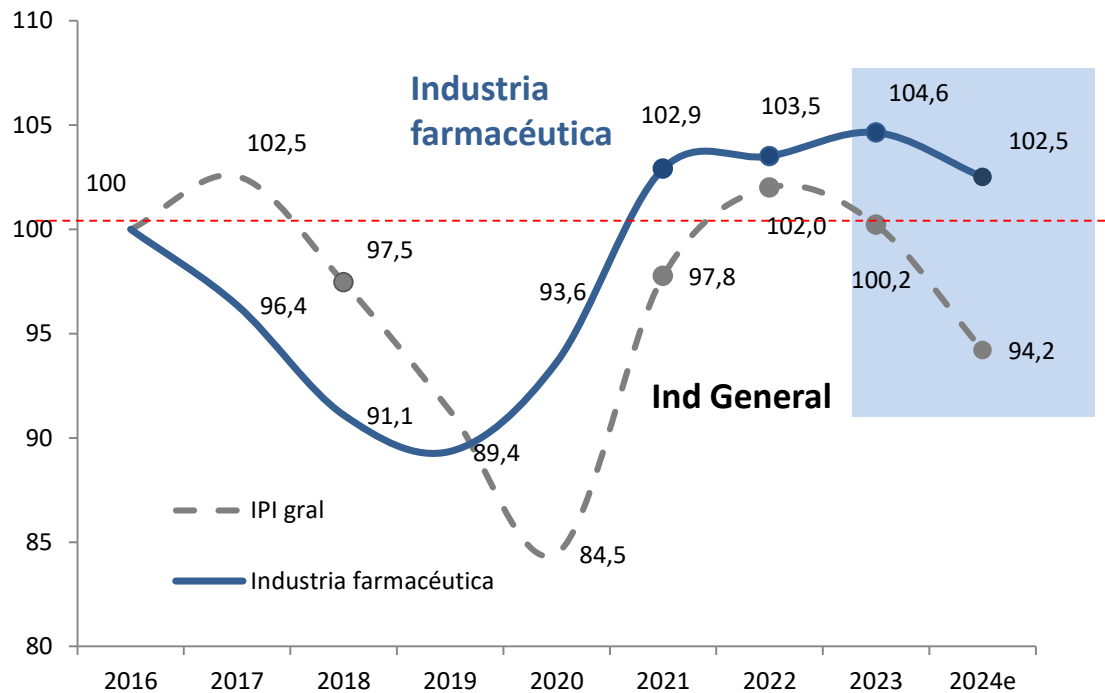
- Brote verde:** la producción de equipos eléctricos tuvo un **crecimiento interanual**.

Fuente: elaboración propia en base a INDEC.

Para 2024 se prevé una amplia caída de la industria general y una más acotada de la industria farmacéutica

- En 2023 la industria general volvió a niveles de 2016, mientras que la **industria farmacéutica registró un nuevo máximo**.
- La producción farmacéutica de 2024 está en terreno negativo, pero se mantiene la **expectativa de una recuperación en los últimos meses del año**.
- En cuanto a la **industria general se está consolidando un arrastre cada vez más negativo para el presente año**.

Productos farmacéuticos Vs. nivel general del IPI manufacturero.
Índice base 2016 = 100.



Fuente: elaboración propia en base a INDEC.

Conclusiones

- La producción de medicamentos registró en mayo una fuerte caída del 11,5% interanual, que si bien fue importante implicó una baja respecto de abril.
- Tanto la producción farmacéutica como la manufactura general están mostrando una recuperación desde marzo, pero a un ritmo muy lento, abonando a la teoría de la recuperación en “U” larga.
- La variación de 12 meses acumulados ingresa con decisión en zona negativa, y se va delineando la mayor depresión industrial desde 2019.
- El detalle sectorial de mayo demuestra una mayor cantidad de rubros con una caída de sólo un dígito, e incluso una variación positiva de equipos eléctricos.
- La industria farmacéutica se mantiene con una caída más moderada que la industria general.