

Comportamiento de los precios de los medicamentos

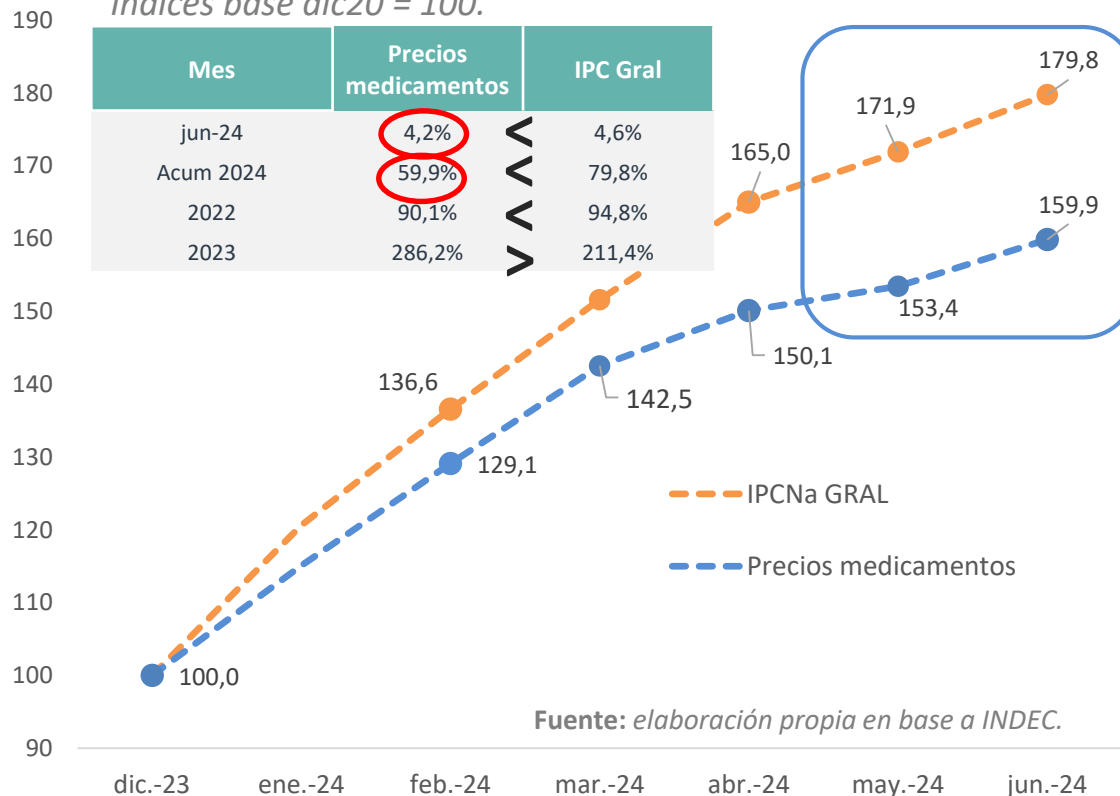
Datos de Junio 2024

Julio, 2024

Los precios de los medicamentos cumplieron un semestre completo con variaciones inferiores a la inflación y ya acumulan en 2024 un atraso de 19,9 puntos porcentuales

Evolución de los precios de los medicamentos vs IPC Gral

Índices base dic20 = 100.



Fuente: elaboración propia en base a INDEC.

DESTACADO

- Junio:** los precios de los medicamentos variaron 4,2%, lo que significa que nuevamente se ubicaron por debajo de la variación del IPC (4,6%).
- Acumulado 2024:** habiendo transcurrido el primer semestre, los precios de los medicamentos siempre se ubicaron por debajo de la inflación, y la variación acumulada en 2024 ya está 19,9 puntos porcentuales por debajo de la misma.

¿Cuáles fueron los rubros que explicaron la inflación en Junio?

Variación de precios principales rubros de consumo.
Junio 2024. En %.

Principales rubros	Var %
Electricidad, gas y otros combustibles	21,0%
Alquiler	11,6%
Regulados	8,1%
Restaurantes y hoteles	6,3%
Educación	5,7%
Recreación y cultura	5,6%
Comunicación	5,3%
Medicamentos	4,2%
Transporte	3,9%
Inflación núcleo	3,7%
Alimentos y bebidas	3,0%
Prendas de vestir y calzado	2,7%
Electrodomésticos	2,3%
IPCNa Gral	4,6%



- Los precios de los medicamentos en junio tuvieron una variación inferior al IPC y se localizaron en una zona intermedia.
- Los rubros que impulsaron el crecimiento del IPC fueron principalmente los servicios de **electricidad y gas**.
- **Comunicaciones y educación** siguen recuperando lentamente el atraso acumulado.
- Los **precios de los alimentos y la inflación núcleo** se siguen manteniendo bajo el 4% de crecimiento mensual.

Fuente: elaboración propia en base a INDEC.

Tras el primer semestre del año, los medicamentos siguen siendo unos de los rubros que más contribuyó a la baja de la inflación

Variación de precios principales rubros de consumo.
Acumulado 2024. En %.

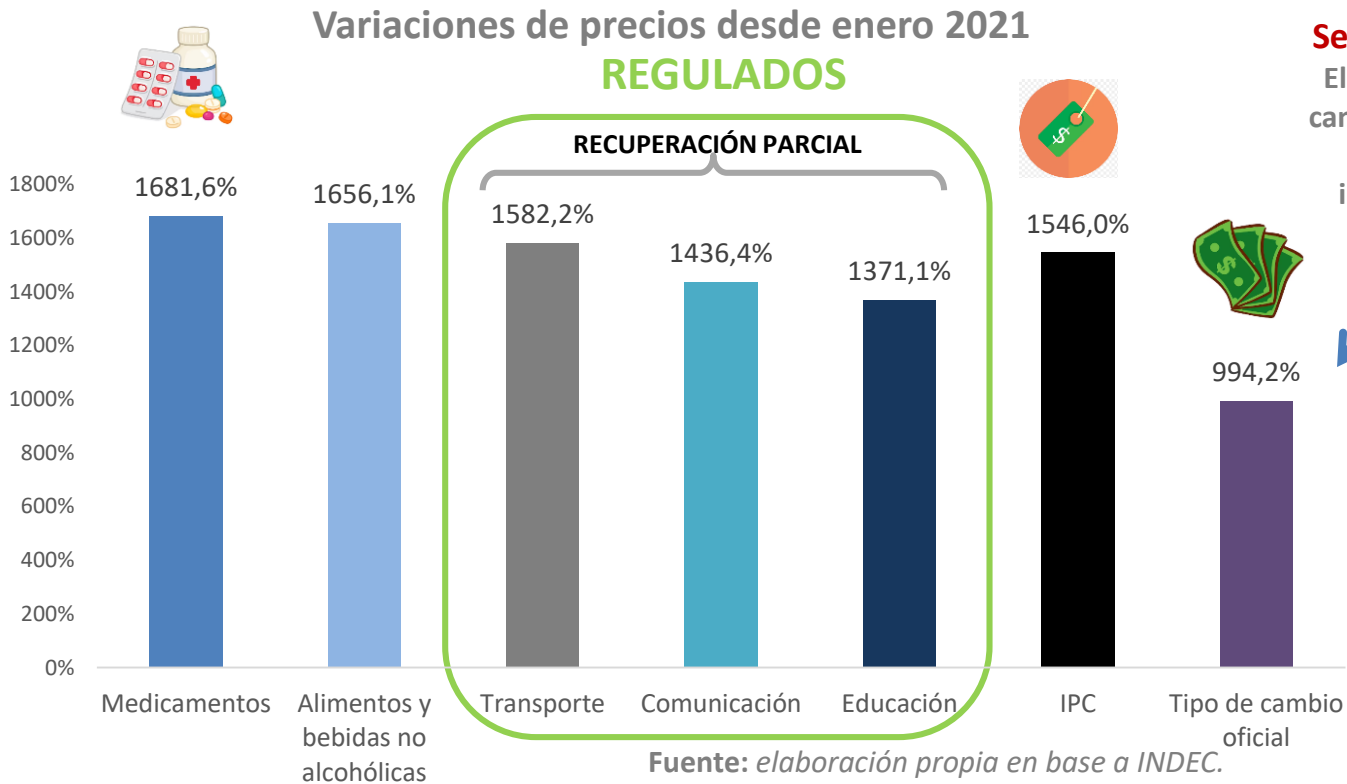
Principales rubros	Var %
Electricidad, gas y otros combustibles	335,4%
Regulados	141,0%
Comunicación	135,4%
Educación	109,3%
Transporte	99,2%
Alquiler	87,3%
Restaurantes y hoteles	73,1%
Recreación y cultura	72,9%
Alimentos y bebidas	70,5%
Inflación núcleo	68,8%
 Medicamentos	59,9%
Electrodomésticos	59,4%
Prendas de vestir y calzado	55,2%
IPCNa Gral	79,8%

- Los rubros que empujan la inflación son los servicios públicos, por la anunciada corrección de precios de relativos que deberá continuar el resto del año.
- Los **medicamentos** vienen aumentando claramente **por debajo de los alimentos y de la inflación núcleo**, y apenas por encima de la indumentaria y el equipamiento del hogar.

Fuente: elaboración propia en base a INDEC.

En el largo plazo, los medicamentos están muy próximos a igualarse con los alimentos y el IPC, mientras los regulados se siguen recuperando

- Los precios de los medicamentos en los últimos 3 años y medio tienen un comportamiento muy similar a los alimentos. Transporte ha recuperado rápidamente.




Señal de atención!

El atraso del tipo de cambio oficial, uno de los precios más importantes de la economía

Los precios de los medicamentos se ubican muy por debajo de la inflación y de las jubilaciones en lo que va de 2024, sólo un dólar atado por el *crawling peg* se ubica por debajo

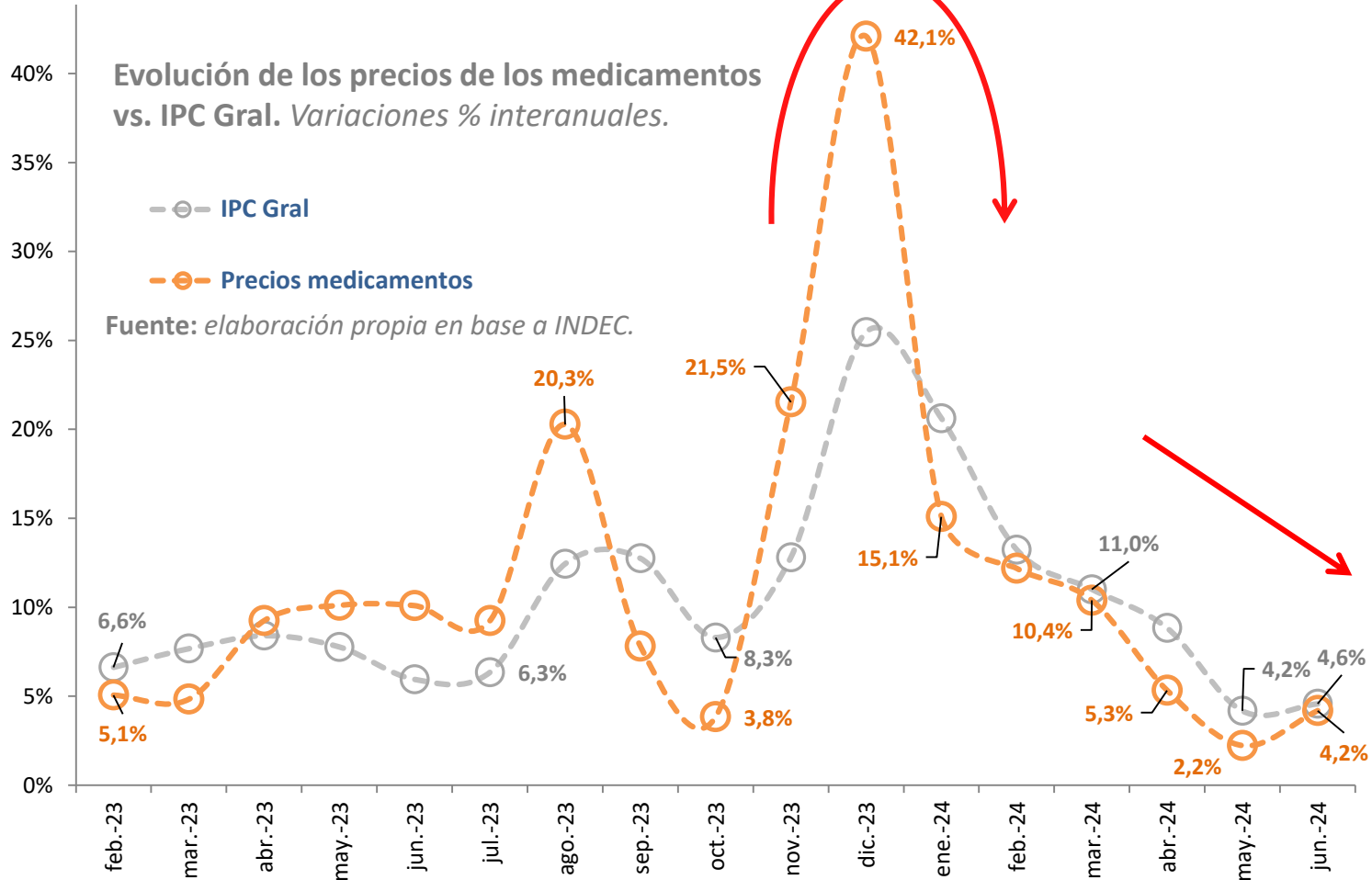
Variables determinantes Vs. precios medicamentos (Var %)

Mes	Año 2022	Año 2023	Enero 24	Febrero 24	Marzo 24	Abril 24	Mayo 24	Junio 24	Acumulado 2024
Inflación	94,8%	211,4%	20,6%	13,2%	11,0%	8,8%	4,2%	4,6%	79,8%
Tipo de cambio oficial	69,7%	356,4%	2,2%	1,9%	1,8%	2,3%	2,1%	1,8%	12,8%
 Medicamentos	90,1%	286,2%	15,1%	12,2%	10,4%	5,3%	2,2%	4,2%	59,9%
Jubilaciones y pensiones (mínima)	106,9%	167,3%	0,0%	0,0%	28,9%	17,0%	7,3%	6,5%	72,3%
			Bono \$ 55.000		Bono \$ 70.000				

- El TC sigue manteniendo un estricto esquema de *crawling peg* del 2% mensual como ancla de precios.
- Las jubilaciones mínimas continúan recuperando ingreso real en junio, y ya superan a la variación de los precios de los medicamentos.

Las **jubilaciones** perdieron un importante poder adquisitivo en 2023 y arrancaron el año sin incrementos adicionales.

Los precios de los medicamentos tuvieron una leve reacción en junio, pero aún así se ubicaron por debajo de la variación del IPC



Los precios de los medicamentos se mantienen desde enero por debajo de la inflación.

El incremento en junio fue algo superior al de mayo, pero acompañó la tendencia creciente de la inflación.

Hay dudas de que en julio se retome la tendencia decreciente de la inflación, a causa de la volatilidad cambiaria.

TENDENCIA SOSTENIDA DE DEFLACIÓN?