



# **Intercambio comercial de medicamentos en Argentina**

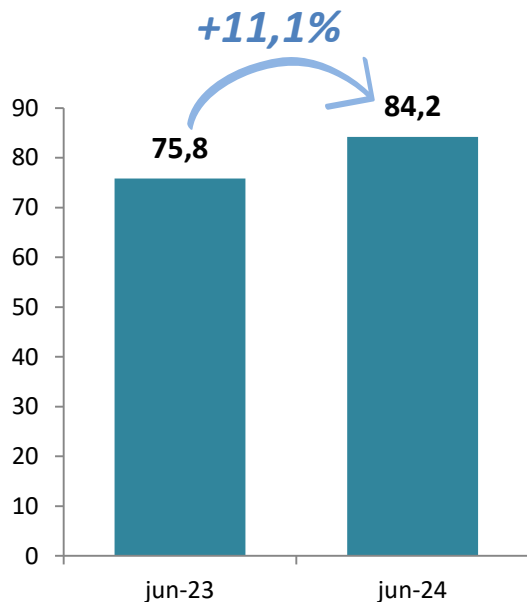
Datos de junio 2024

**Julio, 2024**

# Junio 2024: las exportaciones farmacéuticas volvieron a crecer con fuerza en junio, mientras las importaciones se contraen

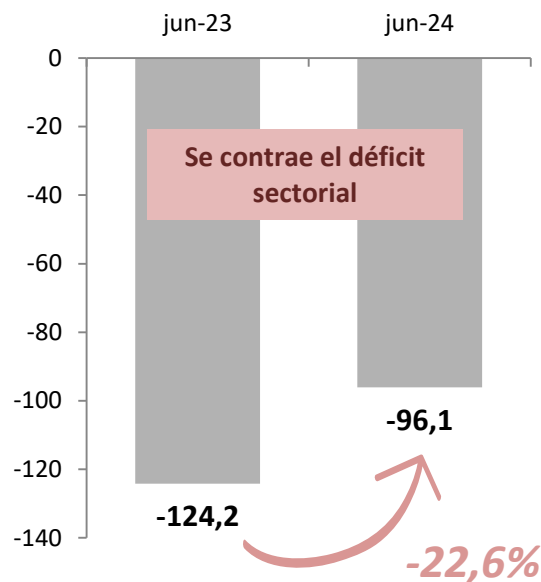


Exportaciones de medicamentos.  
En millones de dólares.



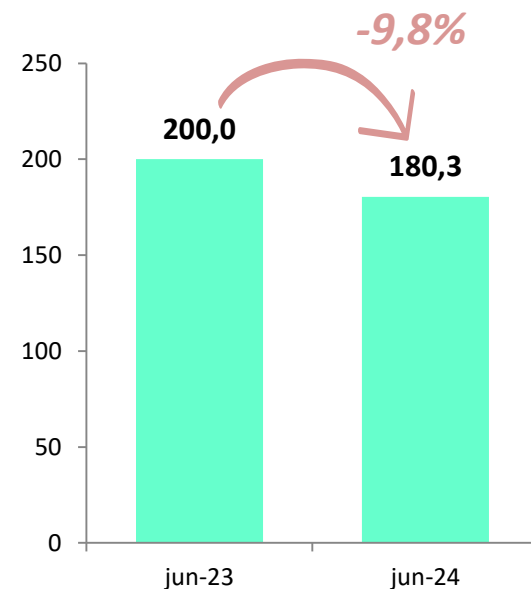
- **Exportaciones:** tras caer en abril, vuelven a repetir en junio el crecimiento de mayo.

Saldo comercial de medicamentos. En millones de dólares.



Fuente: elaboración propia en base a INDEC.

Importaciones de medicamentos.  
En millones de dólares.



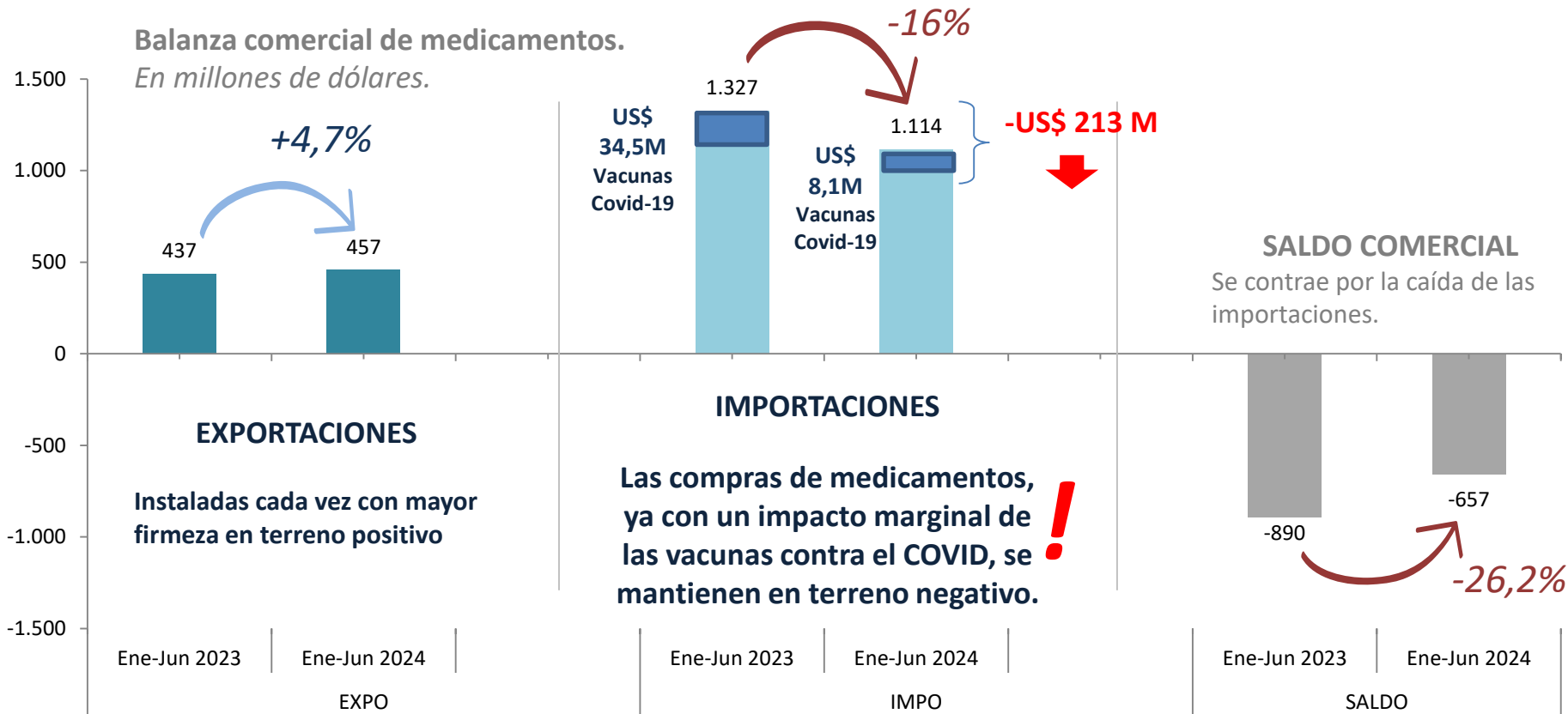
- **Importaciones:** cuando parecía finalizar la etapa contractiva de las importaciones, vuelven a reducirse en junio.

# Primer semestre de 2024: las exportaciones van consolidando su crecimiento en 2024, a la par que se reduce de forma considerable el déficit comercial del sector



## Balanza comercial de medicamentos.

En millones de dólares.

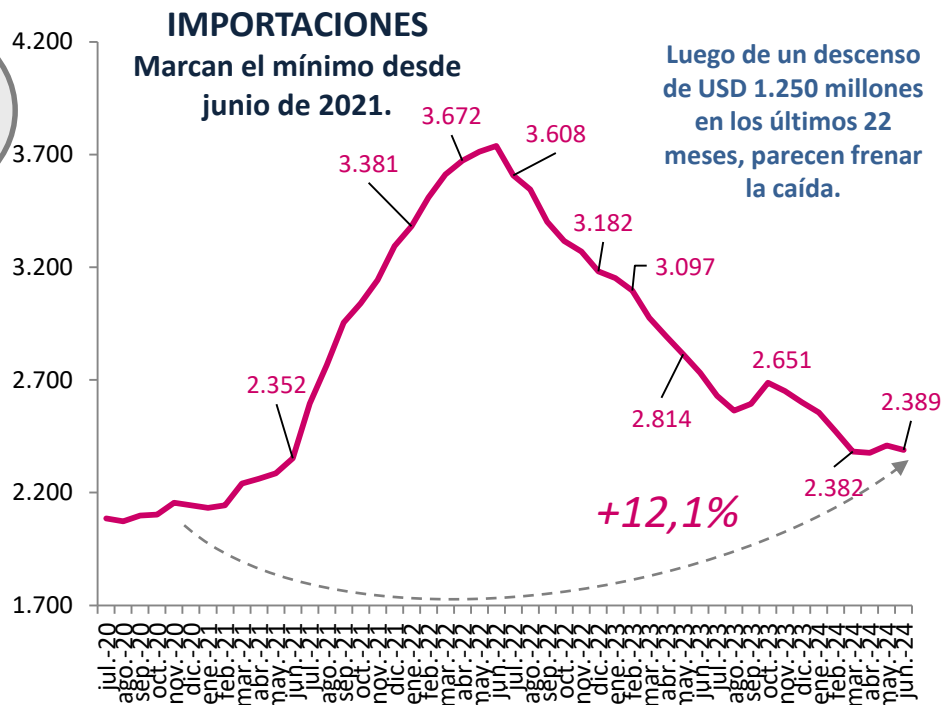


Fuente: elaboración propia en base a INDEC.

# Las exportaciones anualizadas continúan escalando y ya alcanzan los US\$ 956 millones



Evolución de los últimos 12 meses acumulados.  
En millones de dólares.

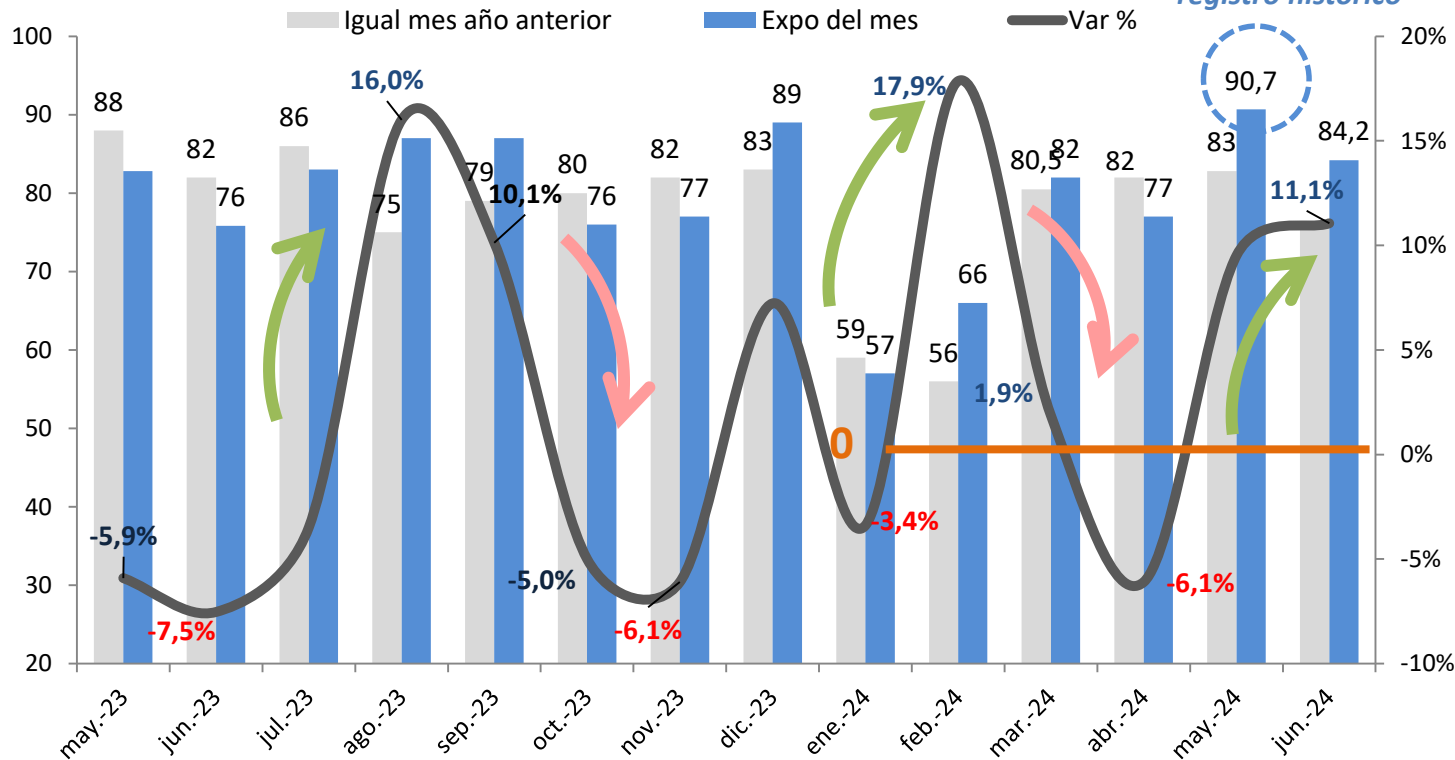


# EXPORTACIONES – Aunque sin alcanzar el récord de mayo, es muy relevante que se sostengan con una variación positiva



Exportaciones mensuales de medicamentos y la variación interanual.

En mill de US\$ y porcentaje.



Continúan creciendo en junio, a una tasa aún más elevada que en mayo.

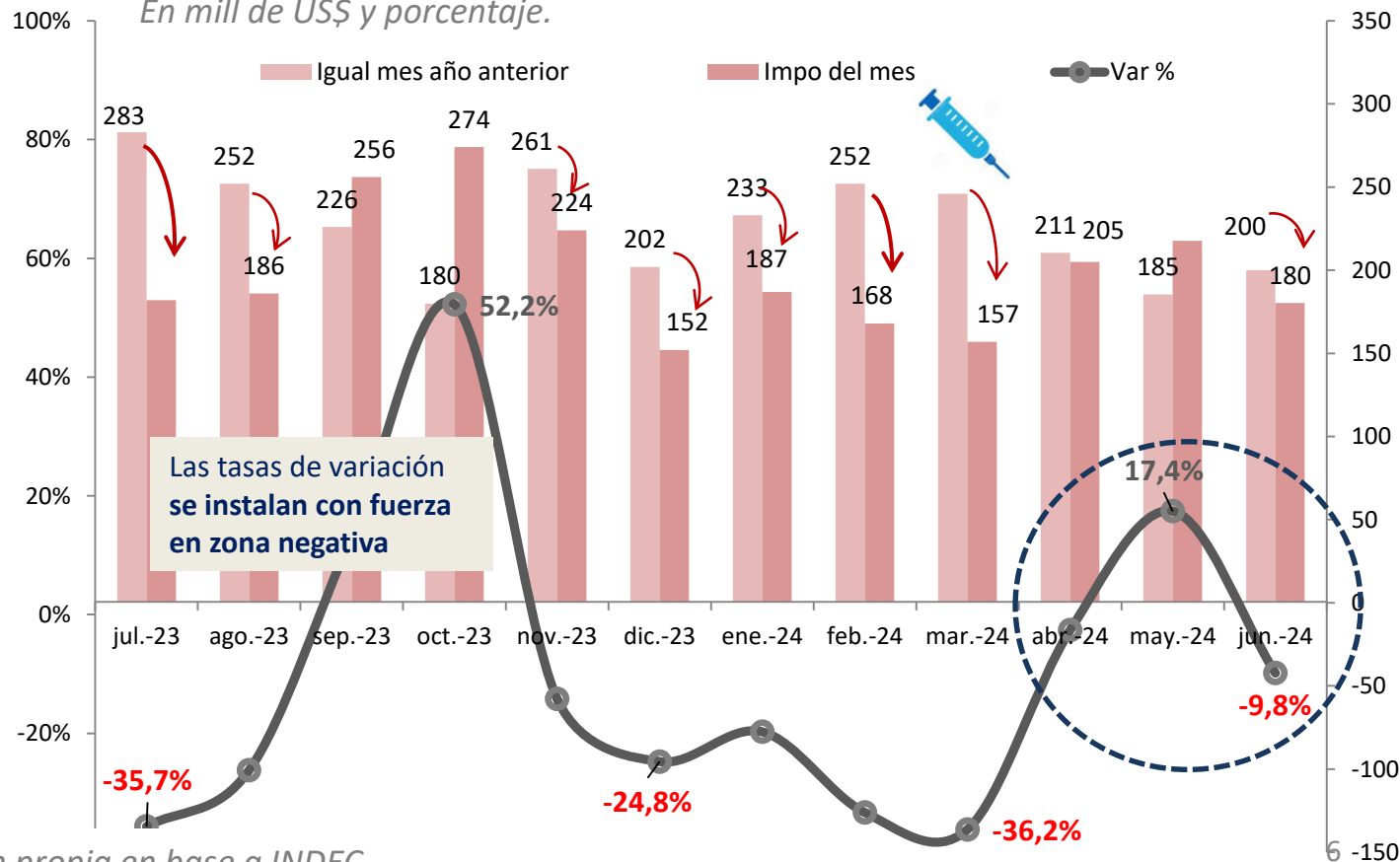
El récord de mayo genera una perspectiva de crecimiento para los próximos meses de 2024.

Fuente: elaboración propia en base a INDEC.

# IMPORTACIONES – Si bien vuelven a terreno negativo en junio, hay una tendencia a revertir las profundas caídas que se registraron hasta marzo de 2024



Importaciones mensuales de medicamentos y la variación interanual.  
En mill de US\$ y porcentaje.



Los aumentos de precios por debajo de la inflación y la paulatina estabilización económica van estableciendo un piso para las importaciones de medicamentos.

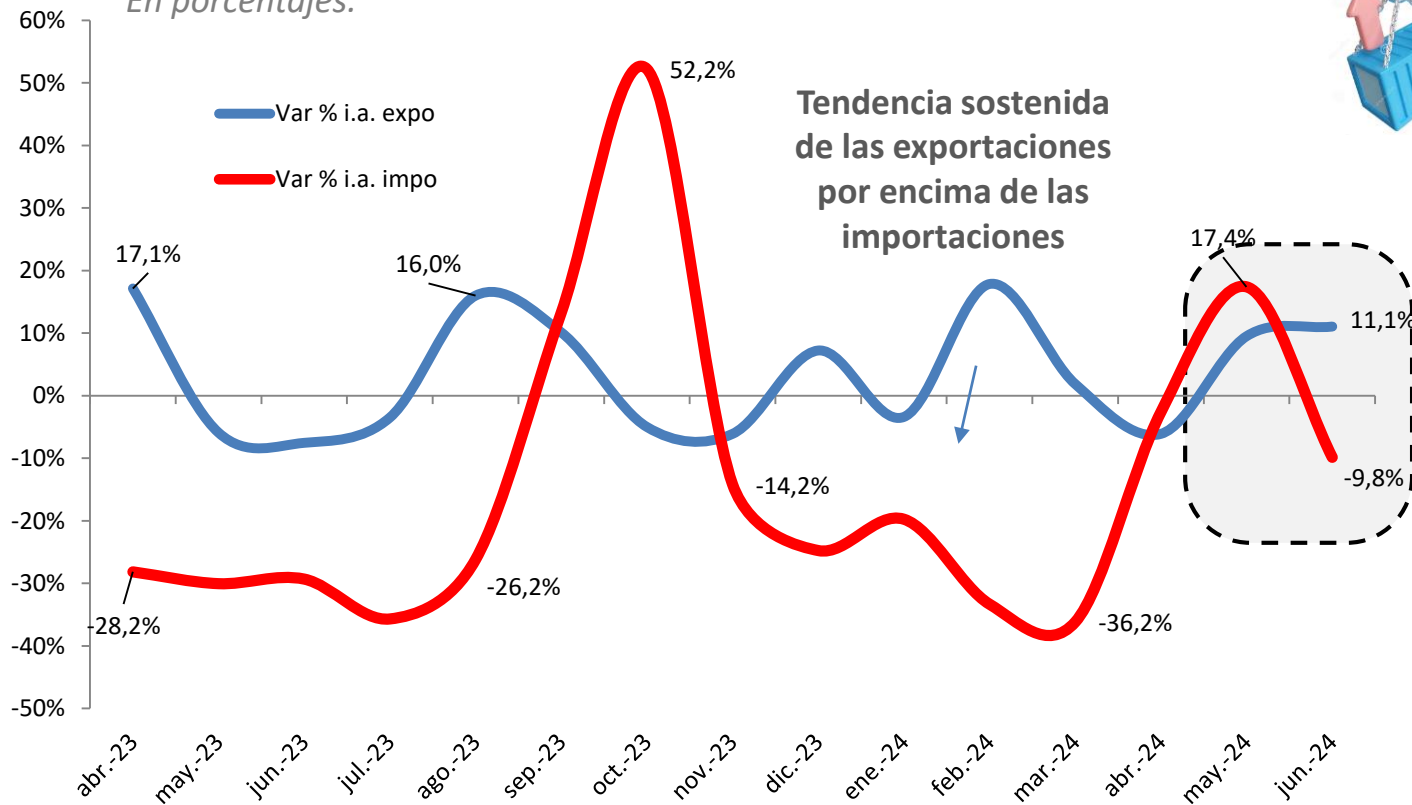
Las tasas de variación se instalan con fuerza en zona negativa

Fuente: elaboración propia en base a INDEC.

# DINÁMICA – se extiende el período con las exportaciones creciendo más que las importaciones

Tasas de variación interanual de las exportaciones e importaciones.

En porcentajes.



Tendencia sostenida de las exportaciones por encima de las importaciones

- Las exportaciones aún no definen una tendencia clara, pero ya han registrado importantes crecimientos en 2024. Ha futuro pesará cada vez más el nivel del tipo de cambio.
- Las importaciones vienen de caídas muy pronunciadas y tienen mucho espacio para recuperar, pero aún no despegan.

Fuente: elaboración propia en base a INDEC.

# Sección laboratorios



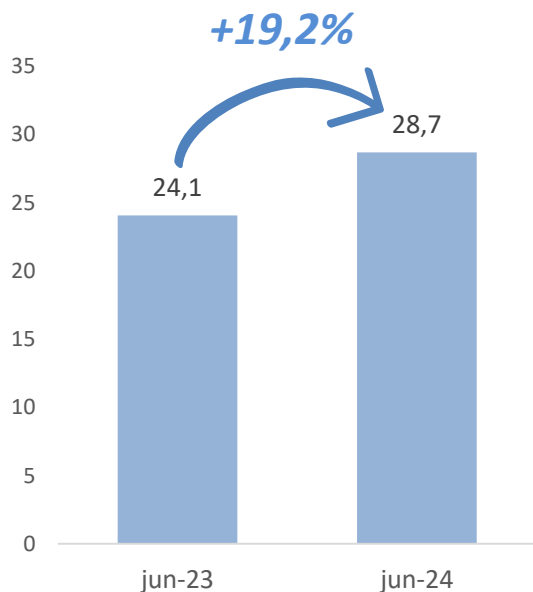




# Junio 2024: los laboratorios de CILFA incrementaron con fuerza las exportaciones y revirtieron el déficit comercial en el mes

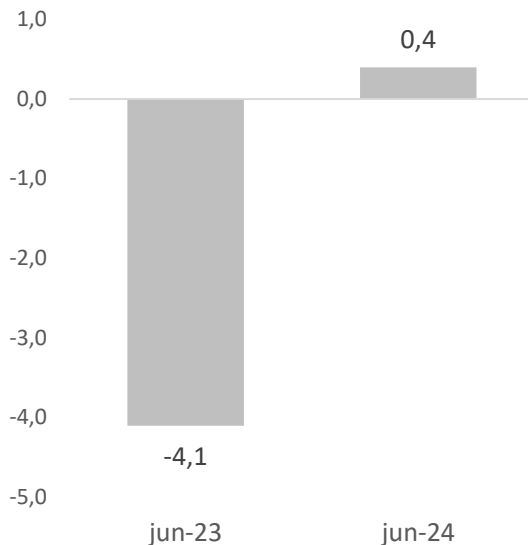
## Exportaciones CILFA de medicamentos.

En millones de dólares.



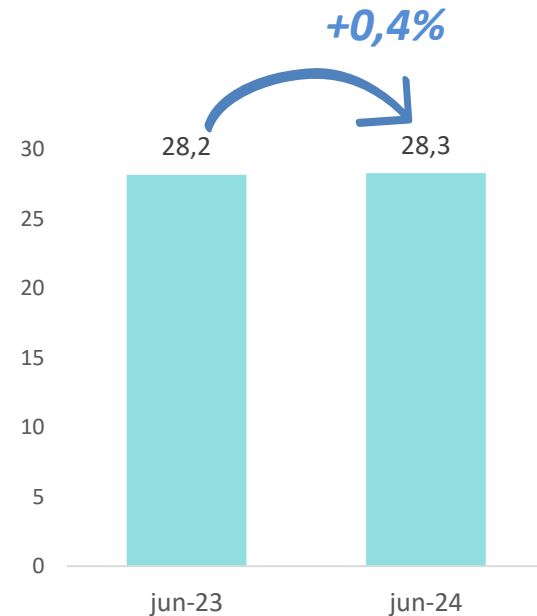
## Saldo comercial de

medicamentos. En millones de dólares.



## Importaciones CILFA de medicamentos.

En millones de dólares.

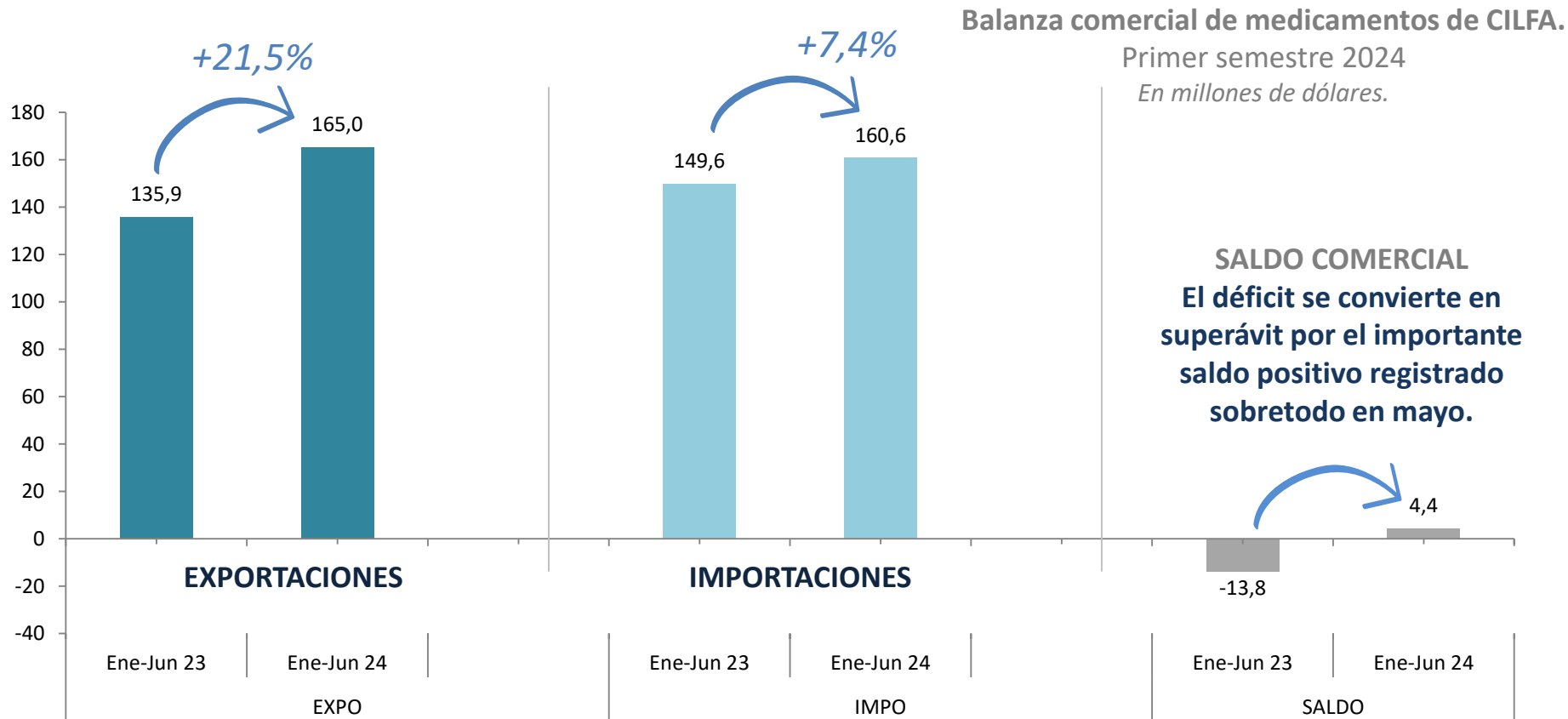


**Producto del fuerte incremento de las exportaciones, en junio de este año los laboratorios de CILFA tuvieron un superávit en medicamentos.**

Fuente: elaboración propia en base a INDEC.



# Primer semestre de 2024: Las exportaciones con una significativa expansión y el saldo comercial en terreno positivo



Fuente: elaboración propia en base a INDEC.

# Conclusiones

## Sector farmacéutico

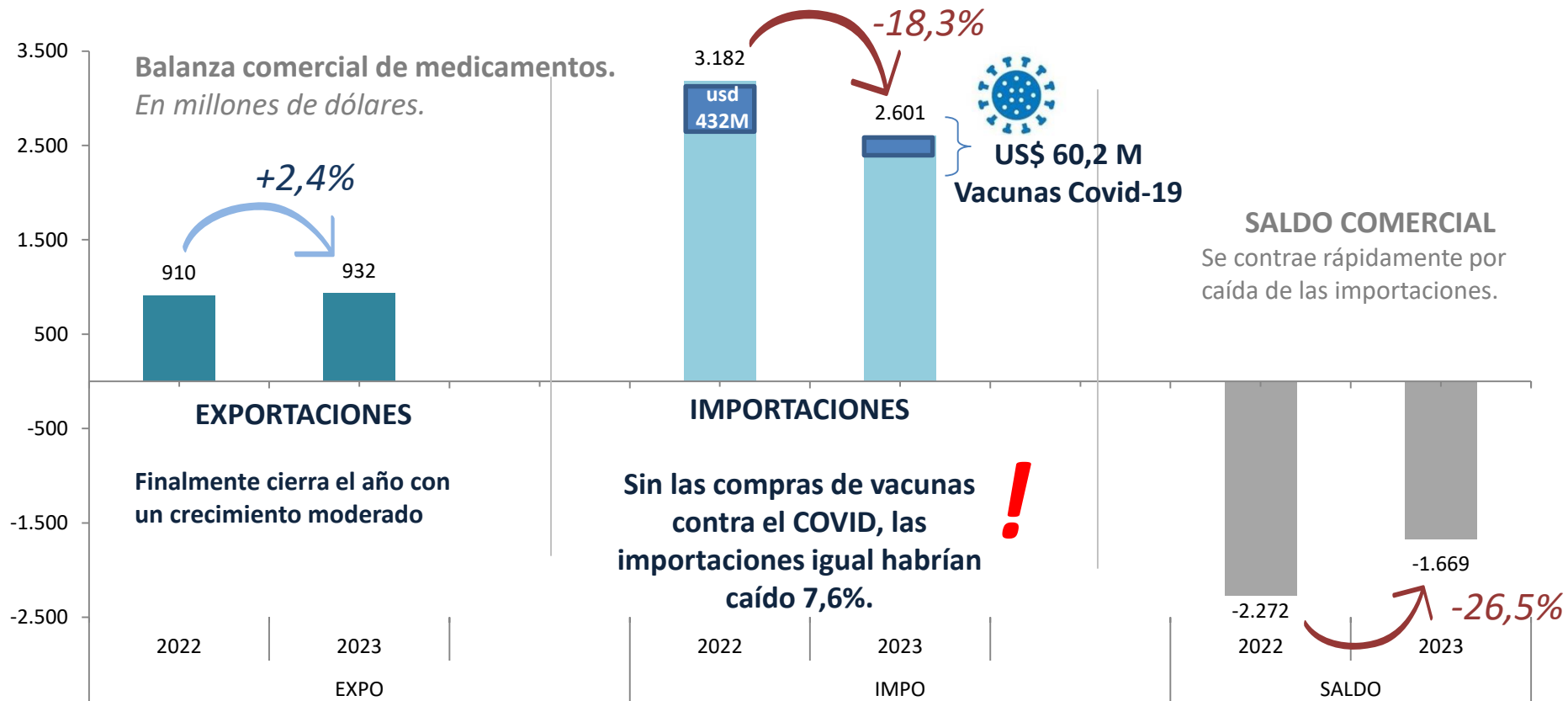
- Las exportaciones de medicamentos **volvieron a crecer en junio a una tasa elevada**, al igual que en mayo.
- El **acumulado del primer semestre cerró con una expansión de 4,7%**, lo que permite al sector compensar el bajo desempeño del mercado local.
- Las **exportaciones anualizadas no detienen por el momento la escalada y ya están en el orden de los US\$ 956 millones**, a pesar del paulatino y creciente retraso del tipo de cambio real.
- **Las importaciones de junio volvieron a caer (-9,8%)** aunque no a las tasas que se venían registrando hasta marzo. Y aunque comiencen a recuperar en los próximos meses cerrarán el año con una fuerte contracción.
- Como resultado, **el déficit del primer semestre de 2024 cayó 26,2% y ya implica una menor erogación de divisas para el país por USD 233 millones.**



- Las exportaciones de los laboratorios de CILFA en junio 2024 crecieron un **19,2% interanual**. Mientras, las importaciones permanecieron estabilizadas, con un avance de apenas **0,4%**.
- El saldo comercial del mes fue **levemente superavitario**, contrastando con el déficit de USD 4,1 millones que había mostrado junio de 2023.
- El **acumulado del primer semestre cerró con aumento de 21,5% de las exportaciones y de 7,4% de las importaciones.**
- De esta manera, el **déficit de USD 13,8 millones en 2023 se convirtió en un superávit de USD 4,4 millones en 2024.**

# ANEXO

# Año 2023: las exportaciones experimentaron una expansión de 2,4%, en paralelo con una amplia caída de las importaciones por efecto SIRAs y menor demanda local



Fuente: elaboración propia en base a INDEC.